

LA NUOVA PROGRAMMAZIONE DELLA POLITICA AGRICOLA COMUNE 2023-2027

IL QUADRO NORMATIVO E PROGRAMMATICO

IL COMPLEMENTO REGIONALE DI SVILUPPO RURALE (CSR) E LE SCELTE STRATEGICHE DELLA REGIONE CAMPANIA



INDICE DELLA PRESENTAZIONE

La riforma della PAC per il ciclo di programmazione 2023 - 2027

- ❖ Settori chiave della riforma
- ❖ Ambiti di sostenibilità, Obiettivi Generali e principali novità
- ❖ Gli Obiettivi Specifici (OS) della PAC e le risorse Piano Strategico Nazionale della PAC (PSP)
- ❖ I due pilastri FEAGA e FEASR nel PSP

Principali tappe del processo di definizione del PSP 2023 - 2027

La strategia della Regione Campania

- ❖ Il percorso di definizione della strategia regionale e del CSR
- ❖ Elementi qualificanti le scelte regionali per OS



PAC 2023 – 2027: Settori chiave della riforma

Sostegni specifici

Una PAC più verde

- **Clima e biodiversità:** «nessun arretramento» rispetto a 14-22 e 40% bilancio PAC dovrà sostenere questi obiettivi;
- **Regimi ecologici & sviluppo rurale:** almeno il 25% dei pagamenti diretti sui temi di agricoltura bio, agroecologia, sequestro carbonio, benessere animale, tutela della biodiversità;
- **Contributo agli obiettivi del Green Deal:** rendere l'UE il primo "blocco climaticamente neutro" entro il 2050.
- **Nuova architettura verde: introduzione degli ecoschemi e della condizionalità rafforzata.** Introduzione di un sistema più rigoroso di requisiti obbligatori.

Una PAC più equa

- **Ridistribuzione del sostegno al reddito:** almeno 10% dei pagamenti diretti per il sostegno redistributivo;
- **Agricoltori in attività & sostegno ai giovani agricoltori:** regole identificative dell'attività agricole e almeno il 3% dei fondi per il sostegno al reddito;
- **Condizionalità sociale e rafforzamento della consulenza aziendale:** il nuovo terzo pilastro della PAC;
- **Convergenza dei pagamenti:** i livelli di sostegno al reddito convergeranno maggiormente, sia nei singoli SM che nell'all'interno dei singoli paesi dell'UE che tra i paesi dell'UE;
- **Migliore equilibrio di genere:** la parità di genere e l'aumento della partecipazione delle donne all'agricoltura fanno parte, per la prima volta, degli obiettivi dei piani strategici della PAC.

Una PAC più competitiva

- **Maggiore potere contrattuale:** introduzione di nuove norme per rafforzare la cooperazione tra produttori, incoraggiando gli agricoltori a collaborare e consentendo loro di creare un potere di contrappeso sul mercato;
- **Orientamento al mercato:** incoraggiare le aziende agricole dell'UE ad allineare l'offerta alla domanda in Europa e nel resto del mondo;
- **Riserva di crisi:** nuova riserva finanziaria pari ad almeno 450 milioni di euro all'anno;
- **Sostegno al settore vitivinicolo:** norme specifiche per migliorare il sostegno al settore vitivinicolo.

PAC 2023 – 2027: Ambiti di sostenibilità, Obiettivi Generali e principali novità

3 ambiti della sostenibilità: **economica**, **ambientale** e **sociale** nei quali si incardinano i **3 Obiettivi Generali**

OG1 - Promuovere un settore intelligente, competitivo, resiliente e diversificato che garantisca la sicurezza alimentare a lungo termine

OG2 - Sostenere e rafforzare la tutela dell'ambiente, compresa la biodiversità, e l'azione per il clima. Contribuire al raggiungimento degli obiettivi UE in materia di ambiente e clima, compresi gli impegni assunti a norma dell'accordo di Parigi

OG3 - Rafforzare il tessuto socioeconomico delle aree rurali

Principali novità operative

Documento Unico di Programmazione Nazionale (I Pilastro FEAGA + II Pilastro FEASR) & **Complementi regionali** (*scelta paesi regionalizzati*)

- **New delivery model:** maggiore sussidiarietà agli SM, maggiore flessibilità, orientamento ai risultati e all'efficacia;
- **Monitoraggio Annuale** (Annual Performance Report) e pluriennale.



9 Obiettivi Specifici della PAC + 1 Obiettivo trasversale AKIS e risorse Piano Strategico Nazionale



Risorse PSP versione approvata (02/12/2022)

Dotazione finanziaria complessiva*: 36,8 mld di €

Sviluppo rurale: 16,01 mld di €

- **Impegni ambientali**: 4.571 mln di €
- **Vincoli e svantaggi naturali/territoriali**: 1.495 mln di €
- **Investimenti**: 4.291 mln di €
- **Giovani e nuovi imprenditori**: 756 mln di €
- **Gestione del rischio**: 2.874 mln di €
- **Cooperazione e LEADER**: 1.308 mln di €
- **Conoscenza e informazioni**: 222 mln di €
- **AT**: 492 mln di €
- **Rete PAC**: 80

* «Il Piano Strategico della PAC: un quadro delle scelte dell'Italia per il periodo 2023-2027», AA. VV, Pianeta PSR, dicembre 22.

Ogni intervento può concorrere al conseguimento diretto di uno o più Obiettivi Specifici (OS) della PAC.

I due pilastri FEAGA e FEASR nel PSP

FEAGA I Pilastro

PAGAMENTI DIRETTI –

4 Disaccoppiati – 2.990 Mln di euro per anno

- sostegno al reddito di base (BISS);
- sostegno redistributivo complementare (CRISS);
- sostegno complementare per i giovani agricoltori (CIS-YF);
- regimi per **il clima e l'ambiente** (eco-schemi);

1 Accoppiato – 525 Mln di euro per anno

sostegno accoppiato al reddito (CIS): zootecnia, frumento, riso, barbabietola da zucchero, pomodoro, agrumi, olivo, soia, leguminose

INTERVENTI SETTORIALI – 660 Mln di euro per anno

Ortofrutticolo Apicoltura Vitivinicolo
Olio di oliva e olive da tavola
Altri settori

- ❖ Interventi a gestione nazionale

FEASR II Pilastro

Sviluppo rurale: 8 tipi di intervento

- A. Impegni in materia di ambiente e di clima e altri impegni in materia di gestione;
 - B. Vincoli naturali o altri vincoli territoriali specifici;
 - C. Svantaggi territoriali specifici derivanti da determinati requisiti obbligatori;
 - D. Investimenti, compresi gli investimenti nell'irrigazione;
 - E. Insediamento dei giovani agricoltori e dei nuovi agricoltori, e avvio di imprese rurali;
 - F. Strumenti per la gestione del rischio;
 - G. Cooperazione;
 - H. Scambio di conoscenze e diffusione dell'informazione.
- PSP: **76 (sotto) interventi e relative schede** (finalità, esigenza soddisfatta dall'intervento, criteri di ammissibilità, principi di selezione, indicatori di monitoraggio, ed altro);
 - Taluni interventi saranno gestiti direttamente a livello nazionale mentre altri saranno affidati alle regioni.

Principali tappe del processo di definizione del PSP 2023 - 2027




Principali tappe annuali della PAC che verrà

1° Gennaio 2023



Avvio Nuova
Programmazione PAC
2023 - 2027


A partire dal 2024



Relazione Annuale
sull'efficacia
dell'attuazione

Riunione annuale di
riesame con la CE

2025



1° esame della CE su
efficacia di attuazione
del PSP

Eventuale richiesta di
follow-up a SM

2026



Valutazione
intermedia sui risultati
della PAC

2027



2° esame della CE su
efficacia di attuazione
del PSP



La definizione del CSR Campania 2023 – 2027 con il supporto del Valutatore indipendente (VI) (1/2)

Principali tappe del Processo e avvio nuovi bandi



La definizione del CSR Campania 2023 – 2027 con il supporto del Valutatore indipendente (VI) (2/2)

Accompagnamento e supporto al processo di costruzione del Complemento Strategico Regionale

Attività principali

ELABORAZIONE CSR

Prima bozza – 15/10/2022
Seconda bozza – 31/12/2022
Terza bozza- 31/03/2023
(in corso di elaborazione)
Versione definitiva - 30/09/2023

VALUTAZIONE EX ANTE DEL CSR


da svolgersi in itinere e chiusura
definitiva entro il 30/09/2023

Per step successivi per
tenere conto degli
sviluppi del processo
programmatorio
nazionale e regionale

Attività facoltativa, ma
che assicura una
maggiore qualità della
programmazione

La struttura è coerente con le Linee guida del CREA

1. Analisi di contesto e definizione della SWOT
2. Definizione dei fabbisogni/esigenze regionali
3. Definizione delle priorità e delle scelte strategiche in coerenza con il PSP
4. Scelta degli interventi, definizione dei PLUA e degli output
5. Pianificazione ventilazione finanziaria e degli output nel settennio di attuazione
6. Modalità di attivazione della progettazione integrata
7. Strategia AKIS regionale
8. Indicatori di risultato e target
9. Assistenza tecnica, comunicazione e valutazione
10. Governance regionale



La definizione del CSR Campania 2023 – 2027 con il supporto del Valutatore indipendente (VI)

Percorso di confronto regionale per la definizione del CSR: strutture coinvolte

Struttura



Comitato per la
Nuova
Programmazione
agricola - CNPA

Tavolo Verde

Partenariato
Economico e Sociale

Consultazione
pubblica

Ruolo/Componenti



Struttura creata ad hoc in rappresentanza di una «comunità di pratica» capace di leggere e declinare le esigenze territoriali traducendole in progettualità. Composizione: aziende agricole, università, professioni e altre istituzioni pubbliche.

Tutela degli interessi delle aziende agricole

Prioritarizzazione delle esigenze

Cittadinanza

Temi affrontati



- Condivisione elementi di contesto, informazioni e passaggi chiave del processo decisionale per la nuova programmazione: giovani in agricoltura, processi di semplificazione amministrativa, Innovazione, gestione del rischio, strategia forestale, etc.

- Riparto del fondo perequativo 23 - 27: investimenti per la competitività, la diversificazione, infrastrutture, smart village e cooperazione.
- Ipotesi calendario interventi.


Consultazione sulla rilevanza delle esigenze regionali sulla base del percorso nazionale

- Raccolta esigenze settore produttivo e realtà associative su pagamenti diretti, investimenti, giovani etc.
- Aprire un dialogo sulle future sfide: dalla produzione agricola alla tutela per la biodiversità

La definizione del CSR Campania 2023 – 2027 con il supporto del Valutatore indipendente (VI)

Il coinvolgimento di tutti i soggetti che partecipano al processo programmatico

Principali interlocutori



Assessorato all'Agricoltura della Regione Campania, D.G.
Politiche Agricole Alimentari e Forestali / 50 07 91 -
STAFF - Funzioni di supporto tecnico-operativo,
Responsabili di misura regionali

MIPAAF - DISR II – RRN

Aspetti specialistici

1. Approfondimento di alcune esigenze per cogliere le specificità in ambito regionale, settoriale e territoriale
2. Definizione dei PLUA e degli output, ventilazione finanziaria
3. Definizione delle modalità di attivazione della Progettazione Integrata
4. Verifica della coerenza delle schede intervento con il PSP insieme ai RdM



La definizione del CSR Campania 2023 – 2027 con il supporto del Valutatore indipendente (VI)

L'analisi valutativa [Contesto – SWOT – Esigenze – Strategia] ha permesso la regionalizzazione della strategia delle esigenze e delle priorità (esempio)

Ricostruzione del Quadro Logico per l'OS 7			
Esigenze definite nel PSP nazionale	Esigenze individuate come rilevanti e/o ridefinite a livello regionale	Tipi di intervento di sviluppo rurale	
		SRE01 - insediamento giovani agricoltori	SRE02 - insediamento nuovi agricoltori
		Dotazione finanziaria	
		54,5 Meuro	10,27 Meuro
		Output previsto	
		1.090	342
E 3.1 – Promuovere l'imprenditorialità nelle aree rurali favorendo l'ingresso e la permanenza di giovani e nuovi imprenditori qualificati alla conduzione delle aziende agricole, forestali ed extra-agricole, garantendo un'adeguata formazione, facilitando l'accesso al credito ed al capitale fondiario e favorendo la multifunzionalità delle imprese e i processi di diversificazione aziendale, la sostenibilità ambientale, innovazione e la digitalizzazione dell'azienda	<ul style="list-style-type: none"> • Favorire il ricambio generazionale qualificato nelle imprese agricole e forestali • Sostenere l'accesso al credito a favore di giovani agricoltori e nuovi agricoltori • Favorire l'accesso al mercato dei terreni a favore di giovani agricoltori e nuovi agricoltori • Migliorare la qualità della vita nelle aree rurali • Diminuire le disparità tra aree costiere e aree interne • Fornire formazione specifica per le competenze professionali nell'agricoltura, nell'agroalimentare, nella selvicoltura e nelle zone rurali • Incentivare i processi di digitalizzazione delle imprese, diminuendo il DD esistente 	Pianura strategica	
		Collina strategica	
		Montagna strategica	

La definizione del CSR Campania 2023 – 2027 con il supporto del Valutatore indipendente (VI)

La ventilazione finanziaria e degli output nel settennio di attuazione (esempio)

SEZIONE 1- DATI PER INTERVENTO

39048,83383

PARTE A				PARTE B									
Codice Intervento	DESCRIZIONE	ALLOCAZIONE FEASR	ALLOCAZIONE SPESA PUBBLICA	Tipologia dati	Unità di misura	2023	2024	2025	2026	2027	2028	2029	Total 2023-2029
SRB01	Sostegno zone con svantaggi naturali di montagna	74.552.685,83	147.629.080,86	O.14	Ettari		145.408	145.408	145.408	145.408	145.408		145.408
				Dotazione finanziaria indicativa annuale (Spesa pubblica totale)	Euro		29.525.816	29.525.816	29.525.816	29.525.816	29.525.816		147.629.081
				Dotazione finanziaria indicativa annuale (Contributo dell'Unione)	Euro		14.910.537	14.910.537	14.910.537	14.910.537	14.910.537		74.552.686
				Di cui per lo strumento finanziario (Spesa pubblica totale)	Euro								
				Di cui per lo strumento finanziario (Contributo dell'Unione)	Euro								
				**Di cui riporto (Spesa pubblica totale)	Euro								
				**Di cui riporto (Spesa pubblica totale in EUR)	Euro								
				***Di cui necessario per raggiungere la dotazione finanziaria minima di cui all'allegato XII (applicabile all'articolo 95, paragrafo 1, ai sensi degli articoli 73 e 75) (Spesa pubblica totale)	Euro								
***Di cui necessario per raggiungere la dotazione finanziaria minima di cui all'allegato XII (Contributo dell'Unione)	Euro												

* se nell'intervento si prevedono differenti unità di misura, replicare la ventilazione degli output per ciascuna unità di misura

**in base a quanto condiviso in tema di interventi in transizione, non è richiesta la compilazione della relativa riga di ventilazione finanziaria come quota parte dell'intervento

*** La quota minima stabilita nell'Allegato XII del Reg. UE 2115/2021 (Ricambio generazionale) è stata raggiunta con gli interventi del Primo Pilastro, pertanto non è richiesta la compilazione della relativa riga di ventilazione finanziaria

SEZIONE 2- DATI PER UNIT OF AMOUNT

PARTE A									PARTE B									
NUM. UNIT OF AMOUNT	Codice dell'importo unitario previsto	Titolo dell'importo unitario previsto	Tipo di sostegno	Tasso o tassi di partecipazione	Tipo dell'importo unitario previsto	Spiegazione e giustificazione del valore dello Unit Amount	Indicatore o indicatori di risultato	L'importo unitario si basa su spese riportate?	Descrizione	Unità di misura	2023	2024	2025	2026	2027	2028	2029	Total 2023-2029
1	SRB01 -CAM- 01	Sostegno zone con svantaggi naturali di montagna	SOVVENZIONE	50,5	MEDIO		R4, R7	NO	Importo unitario previsto (Spesa pubblica totale)	Euro		194	194	194	194	194		
									Importo massimo per l'importo unitario previsto	Euro		976	976	976	976	976		
									Codice indicatore di Output Pianificato	O.14		145.408	145.408	145.408	145.408	145.408		145.408
NUM. UNIT OF AMOUNT	Codice dell'importo unitario previsto	Titolo dell'importo unitario previsto	Tipo di sostegno	Tasso o tassi di partecipazione	Tipo dell'importo unitario previsto	Spiegazione e giustificazione del valore dello Unit Amount	Indicatore o indicatori di risultato	L'importo unitario si basa su spese riportate?	Descrizione	Unità di misura	2023	2024	2025	2026	2027	2028	2029	Total 2023-2029

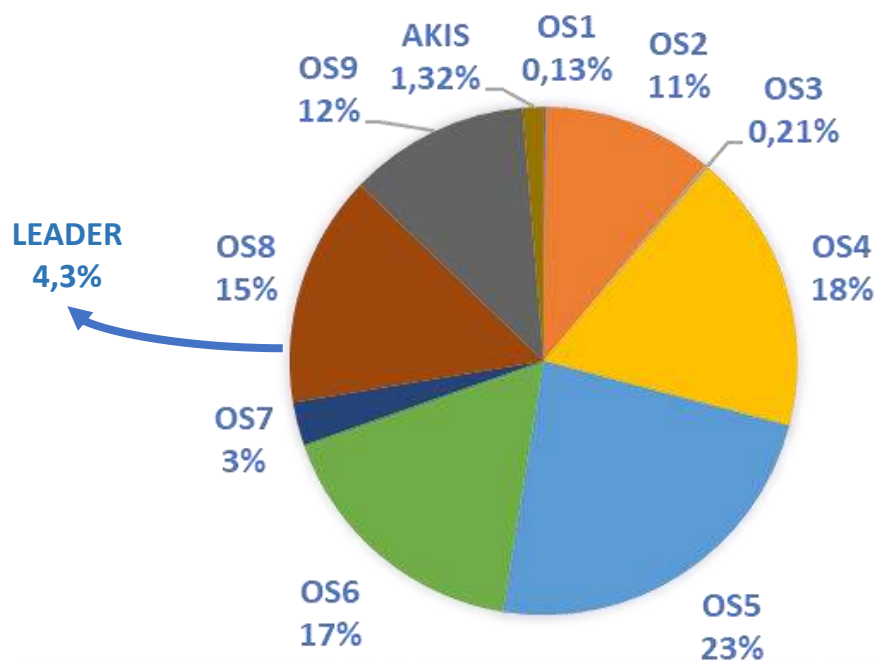
AGGIUNGERE ULTERIORI RIGHE SE GLI UNIT OF AMOUNT SONO SUPERIORI A 4

La definizione del CSR Campania 2023 – 2027 con il supporto del Valutatore indipendente (VI)

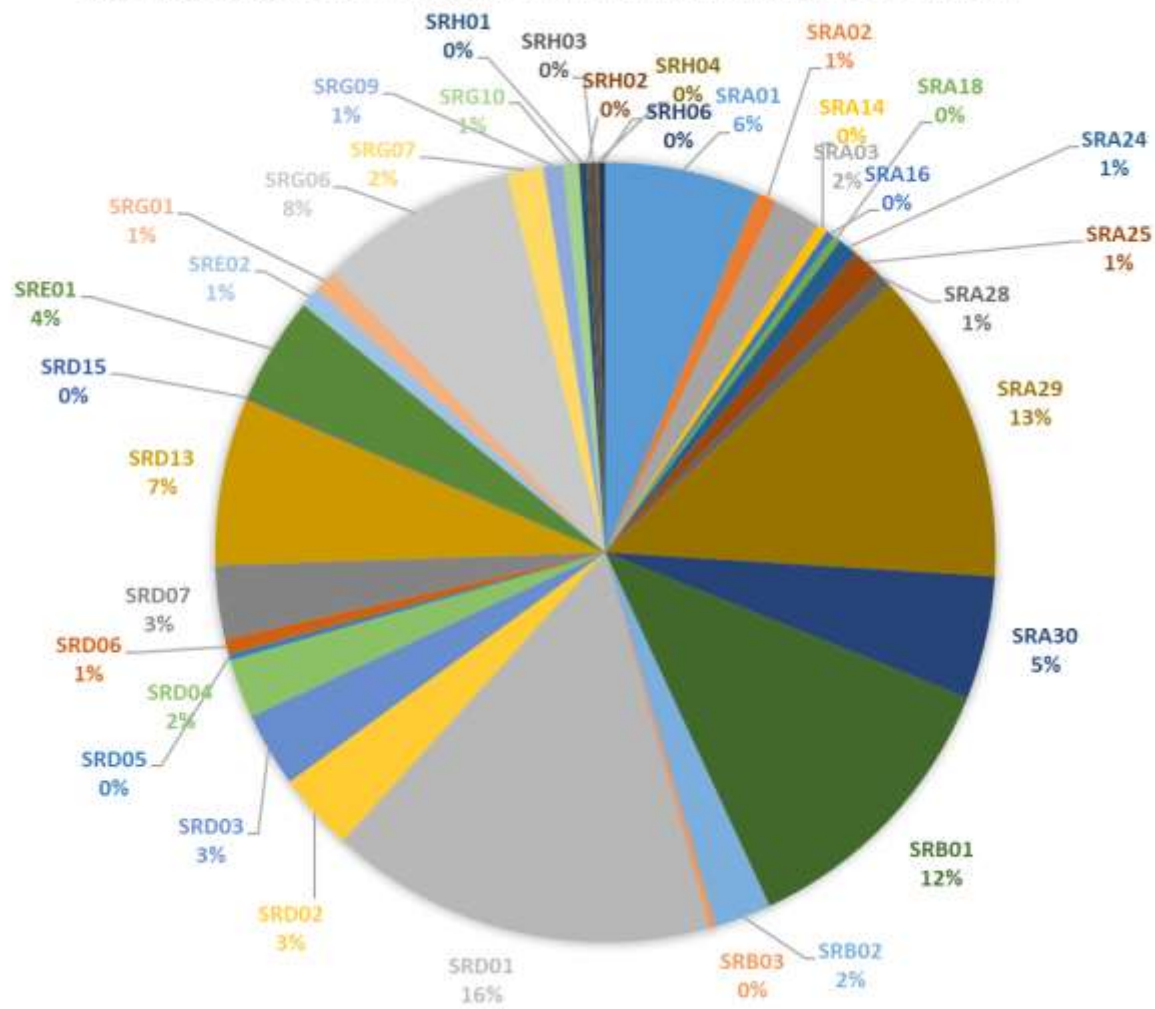
Gli interventi individuati dalla Regione Campania per il ciclo di programmazione 2023-2027


35 Interventi (+ AT)
1,263 Miliardi €
di spesa pubblica

DISTRIBUZIONE RISORSE TRA OS



DISTRIBUZIONE DOTAZIONE FINANZIARIA TRA INTERVENTI



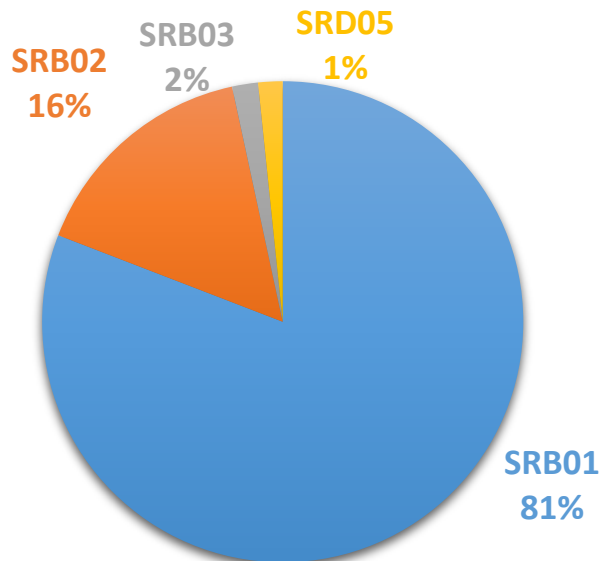


Codice	Descrizione intervento	Spesa pubblica	Di cui FEASR	Fondo perequativo	Spesa pubblica totale
SRA01	ACA 1 - produzione integrata	78.765.384,96	39.776.519,40		78.765.384,96
SRA02	ACA 2 - impegni specifici uso sostenibile dell'acqua	10.000.000,00	5.050.000,00		10.000.000,00
SRA03	ACA3 - tecniche lavorazione ridotta dei suoli	24.198.071,46	12.220.026,09		24.198.071,46
SRA14	ACA14 - allevatori custodi dell'agrobiodiversità	5.483.645,39	2.769.240,92		5.483.645,39
SRA16	ACA16 - conservazione agrobiodiversità - banche del germoplasma	4.117.862,89	2.079.520,76		4.117.862,89
SRA18	ACA18 - impegni per l'apicoltura	4.000.000,00	2.020.000,00		4.000.000,00
SRA24	ACA24 - pratiche agricoltura di precisione	10.000.000,00	5.050.000,00		10.000.000,00
SRA25	ACA25 - tutela paesaggi storici	15.000.000,00	7.575.000,00		15.000.000,00
SRA28	Sostegno per mantenimento della forestazione/ imboscimento e sistemi agroforestali	6.218.392,49	3.140.228,00		9.358.681
SRA29	Pagamento al fine di adottare e mantenere pratiche e metodi di produzione biologica	160.225.158,50	80.913.705,04		160.225.158,50
SRA30	Benessere animale	62.912.861,61	31.770.995,11		62.912.861,61
SRB01	Sostegno zone con svantaggi naturali montagna	147.629.080,85	74.552.685,83		147.629.080,85
SRB02	Sostegno zone con altri svantaggi naturali significativi	28.784.197,73	14.536.019,85		28.784.197,73
SRB03	Sostegno zone con vincoli specifici	3.169.518,35	1.600.606,77		3.169.518,35
SRD01	Investimenti produttivi agricoli per la competitività delle aziende agricole	160.000.000,00	80.800.000,00	38.000.000,00	160.000.000,00
SRD02	Investimenti produttivi agricoli per ambiente, clima e benessere animale	40.000.000,00	20.200.000,00		40.000.000,00
SRD03	Investimenti nelle aziende agricole per la diversificazione in attività non agricole	26.067.934,93	13.164.307,14	12.000.000,00	26.067.934,93
SRD04	Investimenti non produttivi agricoli con finalità ambientale	30.189.683,27	15.245.790,05		30.189.683,27
SRD05	Impianti forestazione/ imboscimento e sistemi agroforestali su terreni agricoli	3.000.000,00	1.515.000,00		3.000.000,00
SRD06	Investimenti per la prevenzione ed il ripristino del potenziale produttivo agricolo	7.741.634,29	3.909.525,32		7.741.634,29
SRD07	Investimenti in infrastrutture per l'agricoltura e per lo sviluppo socio-economico delle aree rurali	20.693.969,88	10.450.454,79	17.000.000,00	20.693.969,88
SRD13	Investimenti per la trasformazione e commercializzazione dei prodotti agricoli	76.763.999,86	38.765.819,93	9.000.000,00	76.763.999,86
SRD15	Investimenti produttivi forestali	960.456,82	485.030,69		960.456,82
SRE01	Insiadimento giovani agricoltori	37.000.000,00	18.685.000,00	17.500.000,00	37.000.000,00
SRE02	Insiadimento nuovi agricoltori	6.260.914,47	3.161.761,81	4.000.000,00	6.260.914,47
SRG01	Sostegno gruppi operativi PEI AGRI	9.984.000,00	5.041.920,00	2.000.000,00	9.984.000,00
SRG06	Attuazione strategie di sviluppo locale	100.960.525,94	50.985.065,60		100.960.525,94
SRG07	Cooperazione per lo sviluppo rurale, locale e smart villages	9.677.726,27	4.887.251,77	9.000.000,00	9.677.726,27
SRG09	Cooperazione per azioni di supporto all'innovazione e servizi rivolti ai settori agricolo, forestale e agroalimentare	9.984.000,00	5.041.920,00		9.984.000,00
SRG10	Promozione dei prodotti di qualità	4.915.569,49	2.482.362,59	3.234.971,00	4.915.569,49
SRH01	Erogazione servizi di consulenza	1.560.000,00	787.800,00	2.000.000,00	1.560.000,00
SRH02	Scambi di conoscenze e informazioni per i consulenti e gli attori degli AKIS	1.248.000,00	630.240,00		1.248.000,00
SRH03	Formazione degli imprenditori agricoli, degli addetti alle imprese operanti nei settori agricoltura, zootecnia, industrie alimentari, e degli altri soggetti privati e pubblici funzionali allo sviluppo delle aree rurali	4.056.000,00	2.048.280,00		4.056.000,00
SRH04	Azioni di informazione	1.092.000,00	551.460,00		1.092.000,00
SRH06	Servizi di back office per l'AKIS	3.276.000,00	1.654.380,00		3.276.000,00
AT001	Assistenza Tecnica	31.591.669,95	15.953.793,33		31.591.669,95
	TOTALE	1.149.605.259,40	580.550.656,00	113.734.971,00	1.263.340.230,40



OS1 - SOSTENERE UN REDDITO AGRICOLO SUFFICIENTE E LA RESILIENZA DEL SETTORE AGRICOLO IN TUTTA L'UNIONE AL FINE DI RAFFORZARE LA SICUREZZA ALIMENTARE A LUNGO TERMINE E LA DIVERSITÀ AGRICOLA, NONCHÉ PER GARANTIRE LA SOSTENIBILITÀ ECONOMICA DELLA PRODUZIONE AGRICOLA NELL'UNIONE

Interventi di sviluppo rurale	Dotazione (Spesa pubblica)	Output
SRB01 - Sostegno zone con svantaggi naturali montagna	147.629.081	145.408 ha
SRB02 - Sostegno zone con altri svantaggi naturali significativi	28.784.198	46.845 ha
SRB03 - Sostegno zone con vincoli specifici	3.169.518	6.779 ha
SRD05 - Impianti forestazione/imboschimento e sistemi agroforestali su terreni agricoli	3.000.000	48 op.



Elementi qualificanti la strategia regionale

- La dotazione finanziaria degli interventi che concorrono all'Obiettivo specifico 1 – in risposta all'esigenza di sostenere il reddito dell'agricoltura - è di 182,6 Meuro, il 16% della spesa pubblica totale per interventi di sviluppo rurale di competenza regionale.
- Tali risorse sono destinate per oltre l'80% agli agricoltori che operano nelle zone di montagna (Intervento SRB 01) e interessano annualmente una superficie agricola media di circa 145.000 ettari. Segue il sostegno, con l'Intervento SRB 02) rivolto all'agricoltura nelle zone con altri svantaggi naturali significativi che interessa il 16% delle risorse finanziarie e una superficie di circa 47.000 ettari.
- L'OS 1 è perseguito anche attraverso gli strumenti per la gestione del rischio, gestiti a livello nazionale nonché dagli altri strumenti di aiuti al reddito previsti nel I pilastro della PAC: pagamenti diretti di base, eco-schemi, interventi nell'ambito delle OCM settoriali.

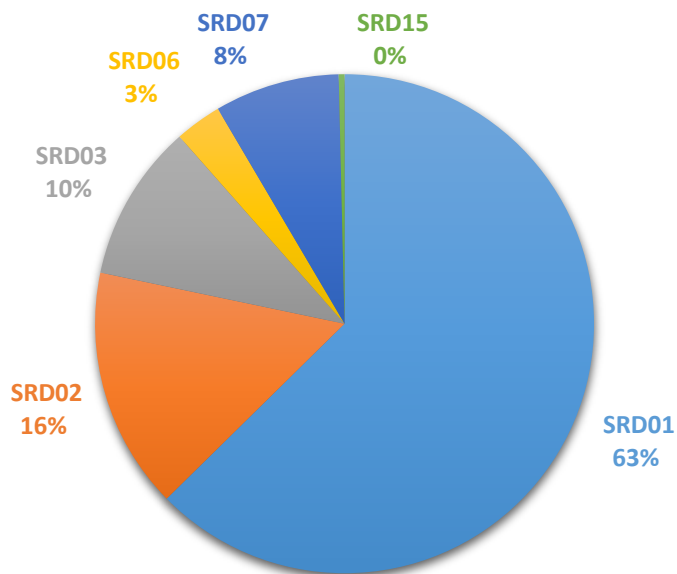


OS2 - MIGLIORARE L'ORIENTAMENTO AL MERCATO E AUMENTARE LA COMPETITIVITÀ DELLE AZIENDE AGRICOLE, SIA A BREVE CHE A LUNGO TERMINE, COMPRESA UNA MAGGIORE ATTENZIONE ALLA RICERCA, ALLA TECNOLOGIA E ALLA DIGITALIZZAZIONE

Interventi di sviluppo rurale	Dotazione (Spesa pubblica)	Output (n.operazioni)
SRD01 - Investimenti produttivi agricoli per la competitività delle aziende agricole	160.000.000	990 i
SRD02 - Investimenti produttivi agricoli per ambiente, clima e benessere animale	40.000.000	298 i
SRD03 - Investimenti nelle aziende agricole per la diversificazione in attività non agricole	26.067.935	298 i
SRD06 - Investimenti per la prevenzione ed il ripristino del potenziale produttivo agricolo	7.741.634	58
SRD07 - Investimenti in infrastrutture per l'agricoltura e per lo sviluppo socio-economico delle aree rurali	20.693.970	125
SRD15 - Investimenti produttivi forestali	960.457	7

Elementi qualificanti la strategia regionale

- Significativa dotazione finanziaria (255 MEuro) e ampia articolazione degli interventi di sviluppo rurale che concorrono all'OS.2, a sostegno di investimenti strutturali in grado di aumentare la sostenibilità economica e ambientale del sistema agricolo e forestale della regione.
- Tra questi, il maggior peso finanziario (63%) e realizzativo (56% delle operazioni) è assunto dagli investimenti aziendali volti ad aumentare la competitività delle imprese agricole (intervento SRD 01).
- La sostenibilità ambientale dei sistemi produttivi agricoli è ulteriormente rafforzata attraverso l'Intervento SRD02, con una dotazione finanziaria di 40 MEuro superiore a quella per misure analoghe del precedente periodo di programmazione.
- Nell'intervento SDR03 è programmata un'ampia ed articolata tipologia di investimenti finalizzati alla diversificazione delle attività aziendali.





OS3 - MIGLIORARE LA POSIZIONE DEGLI AGRICOLTORI NELLA CATENA DI VALORE

Intervento di sviluppo rurale	Dotazione (Spesa pubblica)	Output
SRG10 - promozione dei prodotti di qualità	4.915.569	32 operazioni

Elementi qualificanti la strategia regionale

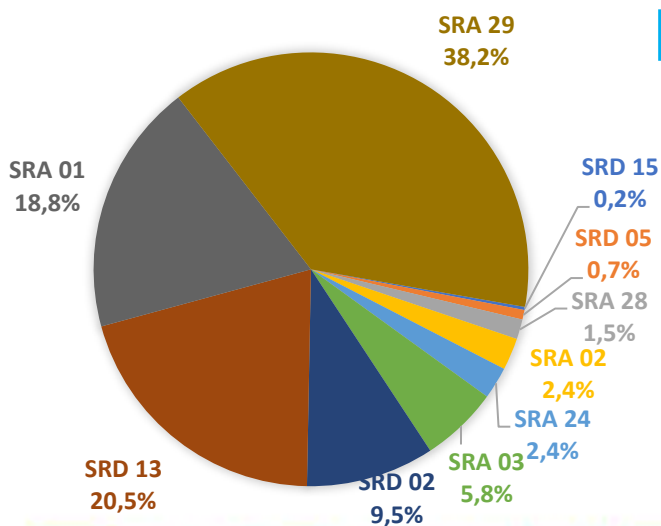
- La strategia di intervento adottata a livello regionale per l'Obiettivo specifico 3 si focalizza sulla promozione delle produzioni di qualità nei confronti dei consumatori e gli altri operatori. Ciò in continuità con il precedente periodo di programmazione (Misura 321).
- Infatti, produrre per il segmento della qualità può consentire un livello di remunerazione superiore per gli agricoltori, contribuendo ad aumentare la quota di valore aggiunto "trattenuta" nel settore agricolo. Tale opportunità è di particolare interesse per la Campania, nella quale sono presenti 55 produzioni DOP/IGP, il 7% delle 838 riconosciute a livello nazionale.
- L'intervento SRG 10 sostiene pertanto attività di informazione e promozione sulle caratteristiche di qualità intrinseche dei prodotti, l'etichettatura, la rintracciabilità, ed i metodi di produzione a basso impatto o con elevati standard di benessere animale, connessi al disciplinare di produzione.
- Si osserva che all'Obiettivo Specifico 3 concorrono anche i pagamenti diretti (sostegni accoppiati) e gli interventi nell'ambito delle OCM settoriali.





OS4 - CONTRIBUIRE ALLA MITIGAZIONE DEI CAMBIAMENTI CLIMATICI E ALL'ADATTAMENTO A ESSI, COME PURE ALLO SVILUPPO DELL'ENERGIA SOSTENIBILE

Intervento	Dotazione (Spesa pubblica)	Output
SRA 01 Produzione integrata	78.765.385	70.424 ha
SRA 02 Impegni specifici uso sostenibile dell'acqua	10.000.000	4.777 ha
SRA 03 Tecniche lavorazione ridotta dei suoli	24.198.071	19.304 ha
SRA 24 Pratiche agricoltura di precisione	10.000.000	9.080 ha
SRA 28 Sostegno per mantenimento della forestazione/imboschimento e sistemi agroforestali	6.218.392	709 ha
SRA 29 Pagamento al fine di adottare e mantenere pratiche e metodi di produzione biologica	160.225.159	63.347 ha
SRD 02 Investimenti produttivi agricoli per ambiente, clima e benessere animale	40.000.000	298 op.
SRD 05 Impianti forestazione/imboschimento e sistemi agroforestali su terreni agricoli	3.000.000	48 int
SRD13 Investimenti per la trasformazione e commercializzazione dei prodotti agricoli	85.764.000	178 op
SRD15 Investimenti produttivi forestali	960.457	7 op

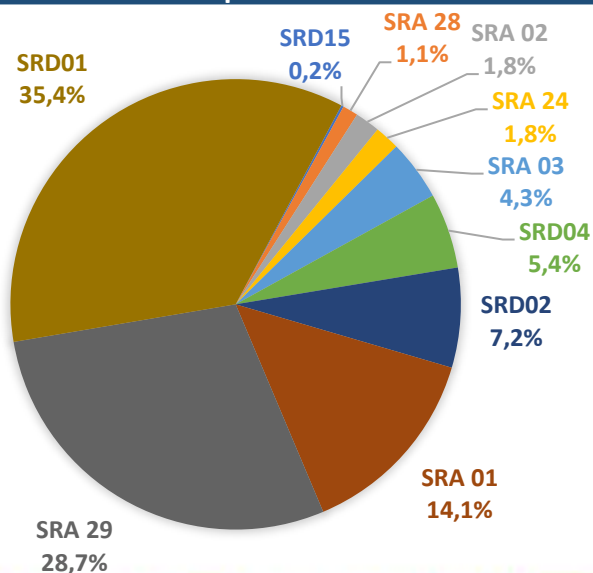


Elementi qualificanti la strategia regionale

- Dotazione finanziaria di 419 milioni di euro di cui l'agricoltura biologica e quella integrata ne assorbono il 57% con l'obiettivo di mantenere le attuali superfici condotte con metodi di agricoltura integrata ed estendere quelle biologiche al fine di ottemperare gli obiettivi del farm to fork
- Interventi innovativi:
 - SRA 02 impegni specifici uso sostenibile dell'acqua che promuove un uso efficiente della risorsa,
 - SRA24 pratiche di agricoltura di precisione che attraverso l'utilizzo di Sistemi di Supporto alle Decisioni (DSS) mirano a ridurre gli input chimici e idrici
- Finanziariamente rilevante è anche l'intervento SRD02 a sostegno di investimenti, anche innovativi e mirati a mitigare i cambiamenti climatici; tutelare le risorse naturali; ridurre il consumo di acqua e migliorare il benessere animale

OS5 – FAVORIRE LO SVILUPPO SOSTENIBILE E UN'EFFICIENTE GESTIONE DELLE RISORSE NATURALI COME L'ACQUA, IL SUOLO E L'ARIA

Intervento	Dotazione (Spesa pubblica)	Output
SRA 01 Produzione integrata	78.765.385	70.424 ha
SRA 02 Impegni specifici uso sostenibile dell'acqua	10.000.000	4.777 ha
SRA 03 Tecniche lavorazione ridotta dei suoli	24.198.071	19.304 ha
SRA 24 Pratiche agricoltura di precisione	10.000.000	9.080 ha
SRA 28 Sostegno per mantenimento della forestazione/imboschimento e sistemi agroforestali	6.218.392	709 ha
SRA 29 Pagamento al fine di adottare e mantenere pratiche e metodi di produzione biologica	160.225.159	63.347 ha
SRD 01 Investimenti produttivi agricoli per la competitività delle aziende agricole	198.000.000	990 op.
SRD 02 Investimenti produttivi agricoli per ambiente, clima e benessere animale	40.000.000	298 op.
SRD04 Investimenti non produttivi agricoli con finalità ambientale	30.189.683	264 op.
SRD15 Investimenti produttivi forestali	960.457	7 op.

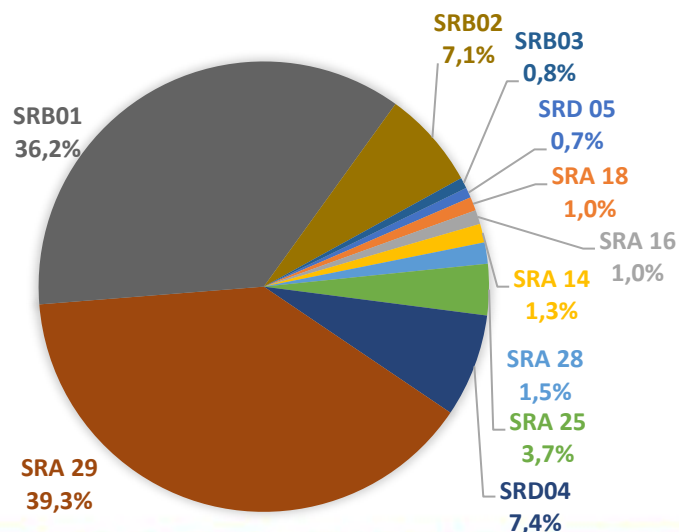


Elementi qualificanti la strategia regionale

- Oltre 550 milioni di euro destinati agli interventi che concorrono alla riduzione dell'inquinamento dell'acqua, dell'aria e per una corretta gestione del suolo
- Si prevede di mettere sotto impegno oltre 133.000 ettari condotti con metodo biologico ed integrato contribuendo in maniera determinante al miglioramento della qualità delle acque, una delle principali criticità evidenziate dall'analisi di contesto regionale
- Importanti risorse finanziarie dedicate alla promozione delle tecniche di lavorazione ridotta dei suoli (SRA 03) e agli investimenti non produttivi (SRD04) che riducono il fenomeno erosivo e il dissesto idrogeologico

OS6 – CONTRIBUIRE ALLA TUTELA DELLA BIODIVERSITA', RAFFORZARE I SERVIZI ECO-SISTEMICI E PRESERVARE GLI HABITAT E IL PAESAGGIO

Intervento	Dotazione (Spesa pubblica)	Output
SRA 14 Allevatori custodi dell'agrobiodiversità	5.483.645	3.333 UBA
SRA 16 Conservazione agrobiodiversità - banche del germoplasma	4.117.863	10 op.
SRA 18 Impegni per l'apicoltura	4.000.000	515 Ben.
SRA 25 Tutela delle colture arboree a valenza ambientale e paesaggistica	15.000.000	4.036 ha
SRA 28 Sostegno per mantenimento della forestazione/imboschimento e sistemi agroforestali	6.218.392	709 ha
SRA 29 Pagamento al fine di adottare e mantenere pratiche e metodi di produzione biologica	160.225.159	63.347 ha
SRD04 Investimenti non produttivi agricoli con finalità ambientale	30.189.683	264 op
SRD 05 Impianti forestazione/imboschimento e sistemi agroforestali su terreni agricoli	3.000.000	48 op
SRB 01 Sostegno in zone con svantaggi naturali montagna	147.629.080	145.408 ha
SRB 02 Sostegno in zone con altri svantaggi naturali	28.784.197	46.845 ha
SRB 03 Sostegno in zone con vincoli specifici	3.169.518	6.779 ha

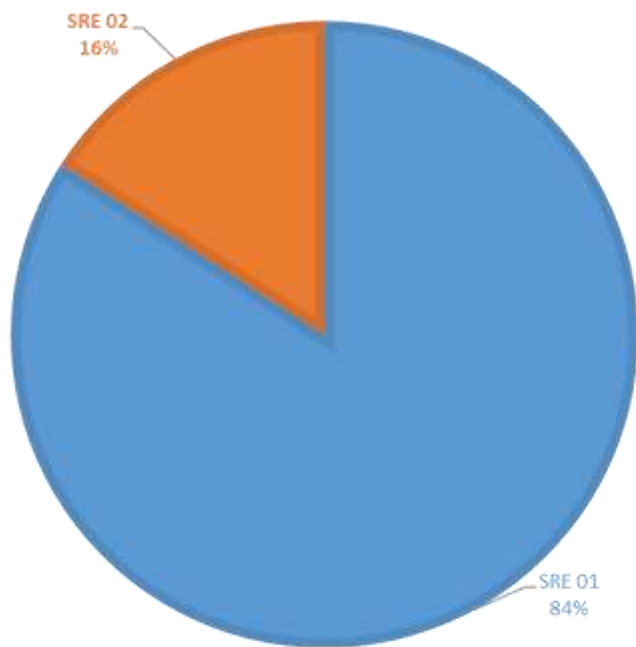


Elementi qualificanti la strategia regionale

- Dotazione finanziaria di oltre 400 milioni di euro per gli interventi che concorrono alla tutela della biodiversità
- La difesa della biodiversità è perseguita soprattutto attraverso la promozione dell'agricoltura biologica che assorbe il 39% delle risorse destinate all'OS6
- Il sostegno alla biodiversità agraria animale e vegetale attraverso l'allevamento di razze in via di estinzione (SRA 14) e ad azioni mirate alla caratterizzazione, raccolta e utilizzo sostenibile delle risorse genetiche (SRA16)
- Interventi innovativi per l'attività apistica (SRA18) e la conservazione di paesaggi agrari di rilevante valore estetico percettivo e conservativo (SRA 24)

OS7 - ATTRARRE E SOSTENERE I GIOVANI AGRICOLTORI E ALTRI NUOVI AGRICOLTORI E FACILITARE LO SVILUPPO IMPRENDITORIALE SOSTENIBILE NELLE ZONE RURALI

Intervento	Dotazione (Spesa pubblica)	Output
SRE01 - Insediamento giovani agricoltori	54,500,000	1.090 beneficiari
SRE02 - Insediamento nuovi agricoltori	10,260,914	342 beneficiari



Elementi qualificanti la strategia regionale

- Dotazione finanziaria di quasi 65 milioni di euro, in maggioranza dedicati al sostegno ai giovani imprenditori agricoli;
- Si prevede di offrire un incentivo economico per il primo insediamento ad oltre 1.000 giovani agricoltori;
- La Regione Campania – una delle pochissime a livello nazionale - assicura un premio anche ai «nuovi» agricoltori, con più di 40 anni di età;
- È prevista anche l’attivazione di interventi «a pacchetto» a favore dei giovani e nuovi agricoltori, che potranno richiedere finanziamenti per investimenti aziendali a valere sia su SRD 01 (Investimenti per la competitività) sia su SRD 02 (Investimenti produttivi per ambiente e clima).



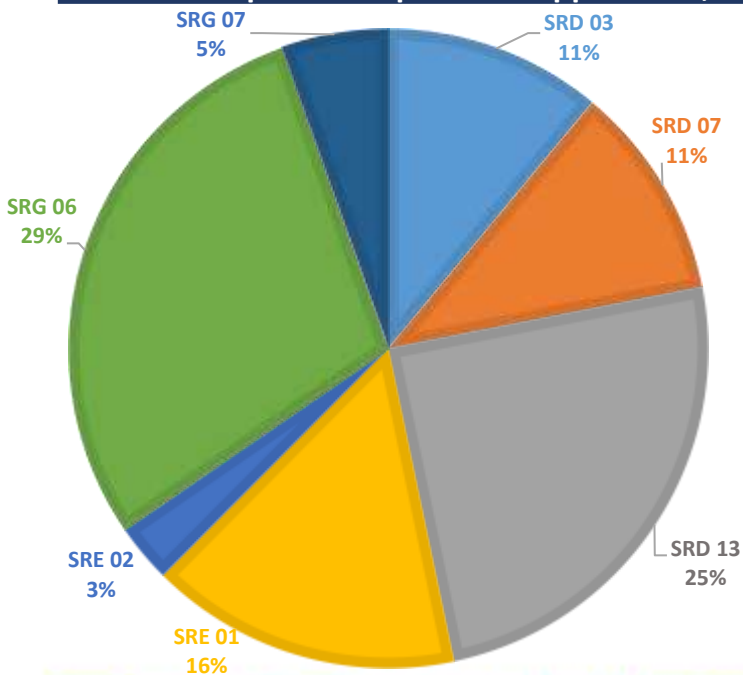


OS8 - PROMUOVERE L'OCCUPAZIONE, LA CRESCITA, INCLUSA LA PARITÀ DI GENERE E L'IMPRENDITORIALITÀ FEMMINILE, L'INCLUSIONE SOCIALE E LO SVILUPPO LOCALE NELLE AREE RURALI, COMPRESSE LA BIOECONOMIA E LA SILVICOLTURA SOSTENIBILE

Intervento	Dotazione (Spesa pubblica)	Output
SRD03 - Investimenti nelle aziende agricole per la diversificazione in attività non agricole	38,067,935	298 operazioni
SRD07 - Investimenti in infrastrutture per l'agricoltura e per lo sviluppo socio-economico delle aree rurali	37,693,970	126 operazioni
SRD13 - Investimenti per la trasformazione e commercializzazione dei prodotti agricoli	85,764,000	178 operazioni
SRE01 - Inseediamento giovani agricoltori	54,500,000	1.090 beneficiari
SRE02 - Inseediamento nuovi agricoltori	10,260,914	342 beneficiari
SRG06 - LEADER - Attuazione strategie di sviluppo locale	100,960,526	12 GAL
SRG07 - Cooperazione per lo sviluppo rurale, locale e <i>smart villages</i>	18,677,726	35 progetti

Elementi qualificanti la strategia regionale

- Dotazione finanziaria di ca. 346 milioni di euro, di cui oltre 1/3 a favore dello sviluppo locale finanziato da iniziative LEADER.
- Per gli interventi infrastrutturali viene introdotta da questa programmazione il finanziamento alla viabilità rurale.
- Viene assicurato il sostegno – oltre che a più di 1.000 giovani agricoltori – anche ai «nuovi» agricoltori (con più di 40 anni di età) per incentivare nuova occupazione in campo agricolo.
- Si potenzia l'impatto occupazionale e la crescita prevedendo oltre 1/3 delle risorse per supportare iniziative mirate alla diversificazione delle attività aziendali (es. agriturismi) o alla trasformazione/commercializzazione prodotti.

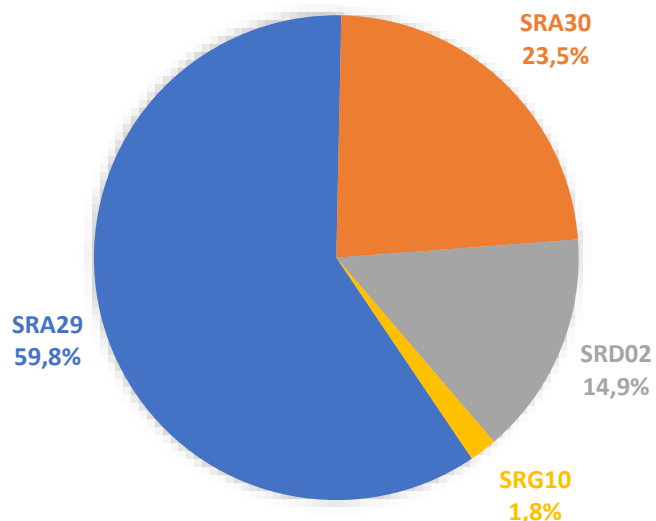




OS9 – MIGLIORARE LA RISPOSTA DELL'AGRICOLTURA DELL'UE ALLE ESIGENZE DELLA SOCIETA' IN MATERIA DI ALIMENTAZIONE E SALUTE, COMPRESI ALIMENTI SICURI, NUTRIENTI E SOSTENIBILI, SPRECHI ALIMENTARI E BENESSERE DEGLI ANIMALI

Intervento	Dotazione (Spesa pubblica)	Output
SRA 29 Pagamento al fine di adottare e mantenere pratiche e metodi di produzione biologica	160.225.158	63.347 ha
SRA 30 Benessere animale	62.912.861	65.190UBA
SRD 02 Investimenti produttivi agricoli per ambiente, clima e benessere animale	40.000.000	298 op.
SRG 10 Promozione dei prodotti di qualità	4.915.569	32 op.

INTERVENTI OS9



Elementi qualificanti la strategia regionale

- Dotazione finanziaria di quasi 270 milioni di euro per gli interventi destinati alla sicurezza alimentare e al benessere animale
- Favorire un maggior benessere degli animali, attraverso l'applicazione del sistema innovativo CLASSYFARM



Intervento	Dotazione (Spesa pubblica)	Output
SRG01 - Sostegno gruppi operativi PEI AGRI	9.984.000	60 prog.
SRG09 - Cooperazione per azioni di supporto all'innovazione e servizi rivolti ai settori agricolo, forestale e agroalimentare	9.984.000	33 az.
SRH01 - Erogazione servizi di consulenza	1.560.000	520 az.
SRH02 - Formazione dei consulenti	1.248.000	69.333 ore
SRH03 - Formazione degli imprenditori agricoli, degli addetti alle imprese operanti nei settori agricoltura, zootecnia, industrie alimentari, e degli altri soggetti privati e pubblici funzionali allo sviluppo delle aree rurali	4.056.000	225.333 ore
SRH04 - Azioni di informazione	1.092.000	35 az.
SRH06 - Servizi di back office per l'AKIS	3.276.000	100 az.

Elementi qualificanti la strategia regionale

- Dotazione finanziaria di oltre 31 milioni di euro di cui i gruppi operativi e le azioni di supporto all'innovazione ne assorbono il 64% con l'obiettivo di rispondere in maniera concreta all'input della Commissione di creare un sistema AKIS che sia integrato ed efficace.
- Interventi innovativi:
 - SRG09 – Cooperazione per azioni di supporto all'innovazione e servizi rivolti ai settori agricolo, forestale e agroalimentare,
 - SRH06 – Servizi di back office per l'AKIS.
- Insieme questi due interventi mirano alla creazione di un sistema AKIS che sia fortemente integrato in cui i diversi attori abbiano dei momenti nei quali confrontarsi e sviluppare idee capaci di rispondere in modo concreto alle esigenze dei comparti di riferimento.

