



Fondo europeo agricolo  
per lo sviluppo rurale:  
*l'Europa investe nelle zone rurali*



Assessorato Agricoltura



**SINTESI DELLA**  
**RELAZIONE ANNUALE DI ATTUAZIONE**  
**(RAA)**  
**DEL PSR CAMPANIA 2014-2020**

*Anno di riferimento 2019*

**Art. 50 del Reg. (CE) 1303/2013**

**Art. 75 del Reg. (CE) 1305/2013**



Fondo europeo agricolo  
per lo sviluppo rurale:  
*l'Europa investe nelle zone rurali*



## **INDICE**

<b>1. INFORMAZIONI CHIAVE SULL'ATTUAZIONE DEL PROGRAMMA E DELLE SUE PRIORITÀ.....</b>	<b>3</b>
<b>2. I PROGRESSI COMPIUTI NELL'ATTUAZIONE DEL PIANO DI VALUTAZIONE .....</b>	<b>15</b>
<b>3. MISURE ADOTTATE PER ASSICURARE LA QUALITÀ E L'EFFICACIA DELL'ATTUAZIONE DEL PROGRAMMA .....</b>	<b>17</b>
<b>4. PRINCIPALI ATTIVITA' DI COMUNICAZIONE PER DARE ADEGUATA PUBBLICITÀ AL PROGRAMMA .....</b>	<b>22</b>
<b>6. ALLEGATI.....</b>	<b>26</b>

## 1. INFORMAZIONI CHIAVE SULL'ATTUAZIONE DEL PROGRAMMA E DELLE SUE PRIORITÀ

La versione di riferimento del Programma per la RAA è la 6.1, con una dotazione finanziaria pari ad € 1.812.543.801,66 di cui il 60,5% in quota FEASR (1.096.589.000,00 €) e il 39,5% di cofinanziamento nazionale e regionale (€ 715.954.801,66).

Al 31/12/2019 il PSR Campania ha raggiunto un livello di spesa certificata cumulata pari a 711.801.574,78 di euro corrispondenti al 39,27% del totale della dotazione finanziaria complessiva in spesa pubblica.

I pagamenti realizzati nel solo 2019, pari a 256.307.249,90, hanno contribuito per il 36,01% dell'ammontare complessivo della spesa certificata cumulata.

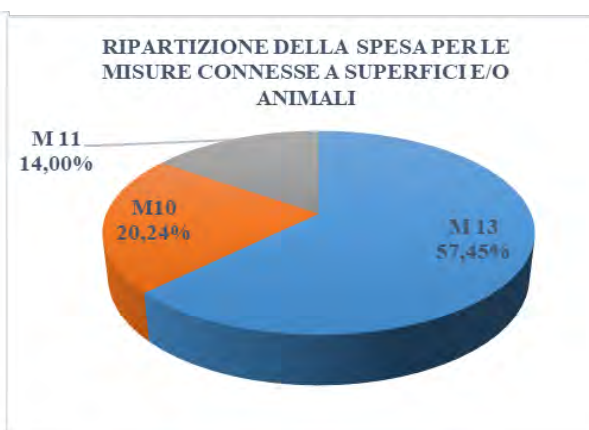
La composizione dei pagamenti cumulativi (2016/2019) vede prevalere la spesa relativa alla nuova programmazione (88,72%). La spesa realizzata a titolo di trascinamento si riduce, rispetto al valore 2018, dal 17% al 11,28%.

### 1.1 DISTRIBUZIONE DELLA SPESA SOSTENUTA PER MISURA

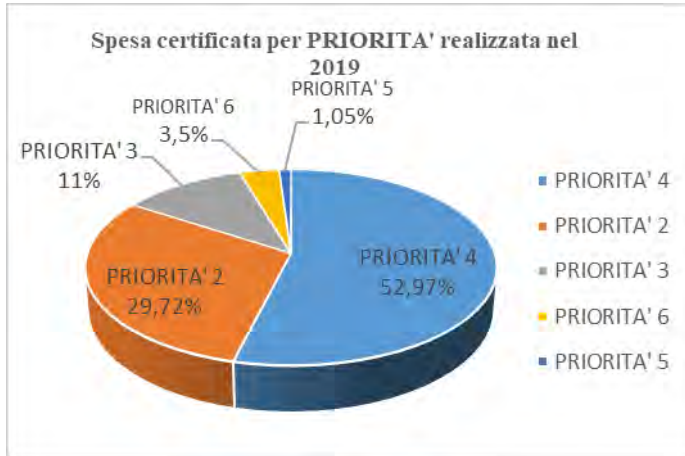


Per le **misure non connesse a superfici e/o animali** i pagamenti relativi all'attuale ciclo di programmazione costituiscono l'**85,28%**, mentre per le **misure connesse a superfici e/o animali** la spesa relativa alla nuova programmazione sale al **91,75%**.

Nel primo gruppo (**misure non connesse a superfici e/o animali**) la misura 4 assorbe circa il 67,12% della spesa relativa al ciclo attuale di programmazione (pari al 30,05% del totale della spesa del Programma) seguita dalla misura 6 con il 21,14% (pari al 9,46% del totale della spesa del programma). Nel secondo gruppo (misure connesse a superfici e/o animali) la misura 13 rappresenta il 57,45% dei pagamenti "nuova programmazione" (pari al 31,73% dell'intera spesa del Programma), seguono la M10 (20,24 e 11,18 del programma%) e la M11 (14% e 7,80% del programma).



## 1.2 DISTRIBUZIONE DELLA SPESA PER PRIORITA'



Anche nel 2019 la maggior parte della spesa certificata realizzata nell'anno (52,97%) è riferibile alla P4 come effetto principalmente del pagamento della misura 13.

Il restante 47,02% è così ripartito: la P2 si attesta al 29,72%, la P3 incide per il 11% (nel 2018 copriva il 8,2%), la P6 rappresenta il 3,50% del totale, le Focus area della P5 si attestano al 1,05%.

Per ciò che concerne le "procedure attuative" delle Tipologie di Intervento, al 31/12/2019 restano da emanare quelle relative alle T.I.: 1.2.1, 1.3.1, 2.3.1, 7.2.1, 15.2.1, 16.6.1.

Risultano, peraltro, già pubblicate le seconde edizioni dei bandi delle T.I. 1.1.1, 3.2.1 e 5.1.1.

Nel prosieguo si sintetizzano i dati di attuazione del Programma per ciascuna PRIORITA' con particolare riferimento ai pertinenti Aspetti Specifici/Focus Area (di seguito FA).

Si sottolinea che i commenti degli indicatori di output sono relativi al valore cumulato (2016-2019).

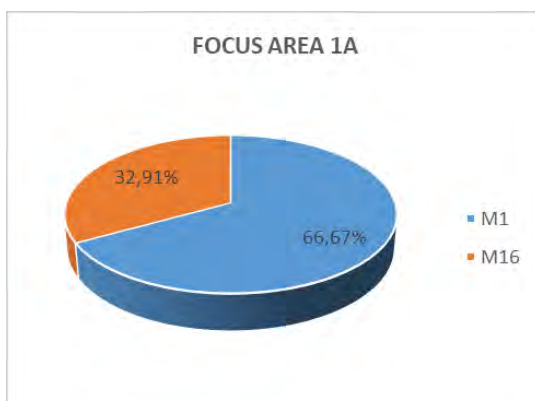
### 1.2.1 PRIORITÀ 1 (PROMUOVERE IL TRASFERIMENTO DI CONOSCENZE E L'INNOVAZIONE NEL SETTORE AGRICOLO E FORESTALE E NELLE ZONE RURALI)

Le tipologie d'intervento che concorrono al perseguimento della Priorità 1, sono: T.I.: 1.1.1, 1.2.1., 1.3.1, 2.1.1, 2.3.1, 16.1.1, 16.3.1, 16.4.1, 16.5.1, 16.6.1, 16.7.1, 16.8.1, 16.9.1.

Le azioni promosse all'interno della Priorità 1 sono interventi di natura trasversale, che concorrono in modo diretto o indiretto su tutte le restanti priorità, contribuendo qualitativamente al perseguimento degli obiettivi delle altre Tipologie di intervento attivate nell'ambito del PSR Campania 2014-2020. Di seguito, si riporta brevemente lo stato di avanzamento per ciascuna tipologia di intervento nell'ambito dell'Aspetto Specifico di riferimento.

#### ASPETTO SPECIFICO 1A (Stimolare l'innovazione, la cooperazione e lo sviluppo della base di conoscenze nelle zone rurali)

Le T.I. che incidono sulla presente FA: 1.1.1, 1.2.1, 1.3.1, 2.1.1, 2.3.1, 16.1.1, 16.3.1, 16.4.1, 16.5.1, 16.6.1, 16.7.1, 16.8.1, 16.9.1.



Il livello di spesa cumulata al 31/12/2019 ha raggiunto **1.423.134,20 euro** generato quasi esclusivamente dalla M1 (66,67%) e M16 (32,91%). Nel 2019 sono stati realizzati i primi pagamenti non a titolo di trascinarsi per la M1 e la M16. La misura 2, pur avendo avviato le attività di consulenza, non registra pagamenti nell'anno. Tuttavia, si evidenzia che a valere sulla tipologia di intervento 2.1.1, è considerato strategico, per le imprese beneficiarie dei servizi di consulenza,

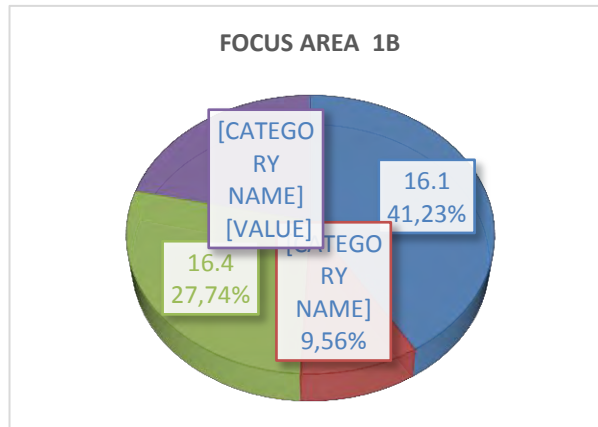
il tema della sostenibilità ambientale delle procedure aziendali di coltivazione ed allevamento.

Riguardo all'indicatore T1: percentuale di spesa a norma degli articoli 14, 15 e 35 del regolamento (UE) n. 1305/2013 in relazione alla spesa totale per il PSR esso sia attestata 1,72% (38% del target).

**ASPETTO SPECIFICO 1B** (*Rinsaldare i nessi tra agricoltura, produzione alimentare e silvicoltura, da un lato, e ricerca e innovazione, dall'altro, anche al fine di migliorare la gestione e le prestazioni ambientali*).

Le T.I. che incidono sulla presente FA:16.1.1, 16.3.1, 6.4.1, 16.5.1, 16.6.1, 16.7.1, 16.8.1, 16.9.1.

Nel corso del **2019**, si è registrata una spesa complessiva pari a € **468.357,87** ed in particolare, come rappresentato nel grafico, a valere sulle T.I.: **16.1**(41,23%); **16.3**(9,56%); **16.4**(27,74%) e **16.5**(21,47%).



Con riferimento alle suddette T.I., si evidenzia che:

- **16.1 in due azioni: Azione 1** – Sostegno per la costituzione e l'avvio dei Gruppi Operativi (GO), e **Azione 2** – Sostegno ai Progetti Operativi di Innovazione (POI). L'Azione 1 ha riconosciuto 14 Team di progetto, per un contributo complessivo richiesto di 555.591,05 euro a fronte di una dotazione finanziaria pari ad 1.000.000 di euro, le economie che si sono generate sono state destinate all'Azione 2. Le Proposte di Innovazione selezionate si sono principalmente concentrate sulle focus area 2A “migliorare le prestazioni economiche delle aziende agricole e incoraggiare l'ammodernamento” (4 progetti), 3A “migliorare la competitività integrandosi nelle filiere agroalimentari” (4 progetti) e Priorità 4 “preservare e valorizzare gli ecosistemi agricoli” (3 progetti), mentre per le focus 5A, 5D e 5E “incentivare l'uso efficiente delle risorse” è stato presentato 1 progetto per ciascuna focus area. Non sono stati ammessi a finanziamento, invece, progetti afferenti alle Focus area 5C e 6A. L'Azione 2 promuove la realizzazione di progetti di cooperazione (progetti pilota e sviluppo di nuovi prodotti, pratiche, processi e tecnologie nel settore agroalimentare) a carattere innovativo denominati Progetti Operativi di Innovazione (POI) concepiti e messi in atto dai GO del PEI. I gruppi operativi finanziati sono 42, per un contributo di 13.349.863 euro. Gli obiettivi tematici prevalenti sono economici, per il miglioramento della competitività e redditività aziendale. La metà dei progetti, con il 56% di contributo finanziario, afferisce alla Focus area 3A, per la competitività delle aziende attraverso l'integrazione nella filiera agroalimentare. Il comparto prevalente è il cerealicolo (14% di progetti), con tematiche sull'agricoltura di precisione e la biodiversità per il recupero dei grani antichi. Seguono, i progetti in settori caratteristici dell'agricoltura campana, quali l'orticoltura (biologico, certificazione di qualità, filiera sostenibile, ecc.), la viticoltura (soprattutto agricoltura di precisione), e la zootecnia bovina e bufalina (benessere animale, gestione aziendale, multisettorialità, ecc.). Nonostante la complessità procedurale della sottomisura, la risposta degli stakeholder regionali è stata positiva difatti sono state presentate 154 domande di sostegno e risultano ammissibili, ma non finanziabili per insufficiente dotazione finanziaria, ben 78 progetti.
- **T.I. 16.4.1 – Cooperazione orizzontale e verticale per creazione, sviluppo e promozione di filiere corte e mercati locali** –ha raccolto 15 istanze, di cui sei ammissibili a finanziamento che entro il 31/12/2018 hanno prodotto impegni giuridicamente vincolanti per 245.866,96 euro. Attualmente sono in esecuzione 4 progetti. Entro il 31.12.2019 hanno chiuso le attività tre progetti.
- **T.I. 16.5.1 - Azioni congiunte per la mitigazione dei cambiamenti climatici e l'adattamento ad essi e sostegno per approcci comuni ai progetti e alle pratiche ambientali in corso** –sono stati presentati n. 30 progetti dei quali 4 ritenuti non ammissibili e n.24 giudicati ammissibili e finanziati per una spesa



Fondo europeo agricolo  
per lo sviluppo rurale:  
l'Europa investe nelle zone rurali



complessiva di 3.313.033,39 Euro e un contributo pubblico totale, al 2019, di 2.309.368,50 Euro. La larga maggioranza dei progetti (22 su 24 totali) si pone l'obiettivo ambientale n.2 - Protezione del suolo e riduzione del dissesto idrogeologico che in 8 di essi rappresenta l'area tematica prevalente di intervento specie nei contesti territoriali collinari-montani nei quali si localizzano i progetti.

Per quanto riguarda le seguenti T.I. che non hanno ancora maturato spesa, si rappresenta:

- **TI 16.7.1 - Sostegno a strategie di sviluppo locale di tipo non partecipativo** - azione A" Prevede che le domande di sostegno possano essere presentate solo dopo la sottoscrizione dell'Accordo di Programma Quadro tra tutti i soggetti nazionali coinvolti. In giugno 2019, si è provveduto ad approvare la graduatoria regionale unica definitiva nell'ambito della quale è stata ammessa a finanziamento l'unica istanza pervenuta per un importo complessivo di € 200.000,00. Il secondo bando, pubblicato a settembre 2019, con la graduatoria unica regionale ha ammesso 2 beneficiari pari a € 376.187,30.
- **TI 16.8.1 - Sostegno alla stesura di piani di gestione forestale o strumenti equivalenti**, risultano pervenute 25 istanze per un importo richiesto pari ad € 1.695.461,00, a fronte di una dotazione finanziaria complessiva di € 4.500.000,00. La tipologia è in fase d'istruttoria.
- **T.I. 16.9.1 (azione A / azione B) - Agricoltura sociale, educazione alimentare, ambientale in aziende agricole, cooperazione con soggetti pubblici/privati**, i progetti finanziati presentano in entrambe le azioni una concentrazione nella provincia di Napoli. La composizione dei partenariati evidenzia una forte partecipazione di imprese agricole nei progetti finanziati, in entrambe le azioni, che denota l'interesse suscitato negli agricoltori per la diversificazione delle attività in pratiche di agricoltura sociale, educazione alimentare e ambientale, destinate a soggetti deboli e svantaggiati e, più in generale, alla popolazione. In entrambe le azioni, A e B, è preponderante la presenza d'imprese agricole che si avvicinano per la prima volta a questi temi per valutarne la possibilità di sviluppo nelle loro aziende, spesso anche tramite lo scambio di esperienza con fattorie didattiche e/o sociali che partecipano al partenariato. In alcuni progetti, le aziende agricole hanno indicato, come richiesto dal bando, anche le eventuali tipologie d'intervento del PSR (ad esempio 6.4.1) che prevedevano di attivare per la diversificazione aziendale al fine di diventare fattoria sociale o didattica.

Riguardo all'indicatore T2: numero totale di operazioni di cooperazione sovvenzionate nel quadro della misura di cooperazione [articolo 35 del regolamento (UE) n. 1305/2013] (gruppi, reti/poli, progetti pilota...) a fine 2019 risulta pari a 11 (4,93% dell'indicatore al 2023).

### **ASPETTO SPECIFICO 1C (Incoraggiare l'apprendimento lungo tutto l'arco della vita e la formazione professionale nel settore agricolo e forestale)**

Le T.I. che incidono sulla presente FA: 1.1.1 e 1.3.1 (nessun bando attivo).

Per questa focus area nel 2019 si è raggiunto un livello di pagamento di 948.776,35 euro. Sono stati avviati corsi sulle Focus 2B e 4A con 978 formati per 325 giorni di formazione erogati.

#### **In particolare:**

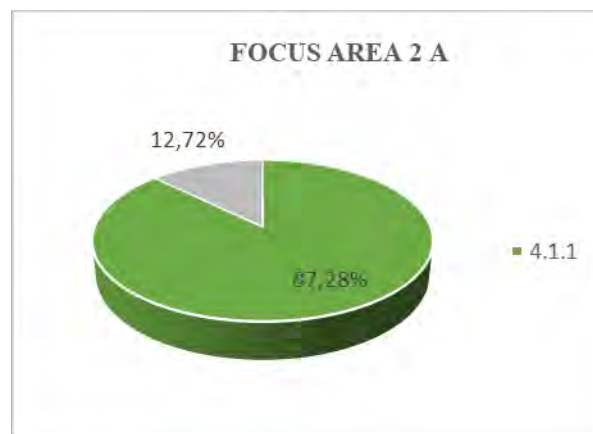
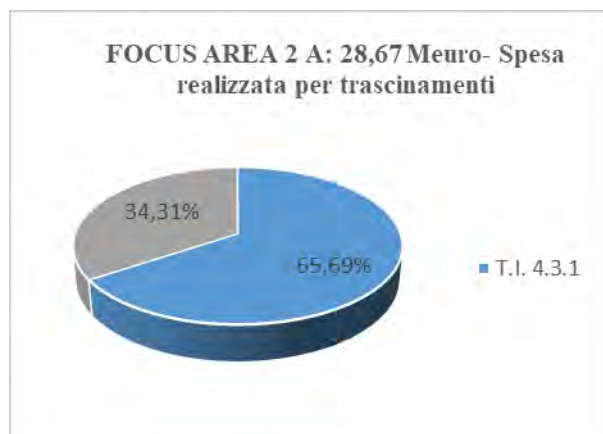
- **TI 1.1.1 – Sostegno ad azioni di formazione professionale e acquisizione di competenze**. Il bando di gara ad evidenza pubblica ha aggiudicato a n.19 Enti di Formazione Professionale progetti per un importo complessivo pari ad € 4.847.974,50. Gli Enti di Formazione Professionale hanno presentato n. 18 domande di pagamento per un importo € 795.731,50 di cui 15 per un importo pari a € 653.839,00 liquidate a saldo (dati DSS SIAN 2019). Nel corso del 2019 è stato pubblicato un secondo bando per un importo complessivo a base di gara pari ad € 4.806.930,00 con scadenza 10.03.2020.

Riguardo all'indicatore T3: numero totale di partecipanti formati a norma dell'articolo 14 del regolamento (UE) n. 1305/2013 esso sia attestata a 1.247 (8,06% del target 2023), di cui 267 relativi ai progetti in trascinamento ma ormai conclusi.

## 1.2.2 PRIORITÀ 2 (REDDITIVITÀ DELLE AZIENDE AGRICOLE E COMPETITIVITÀ DELL'AGRICOLTURA)

Le tipologie d'intervento che concorrono al perseguimento della Priorità 2, sono: M. 1, T.I. 1.1; 4.1.1; 4.1.2; 4.3.1; 6.1.1; 6.4.1; 8.6.1

**Aspetto specifico 2A – (Migliorare le prestazioni economiche di tutte le aziende agricole e incoraggiare la ristrutturazione e l'ammodernamento delle aziende agricole, in particolare per aumentare la quota di mercato e l'orientamento al mercato nonché la diversificazione delle attività)**



Le T.I. che incidono sulla presente FA:1.1.1, 1.2.1, 1.3.1, 2.1.1, 2.3.1, 4.1.1., 4.3.1, 6.4.1, 8.6.1, 16.1.1., 16.9.1.

La spesa pubblica riferibile ai progetti avviati è pari a **159,6 Meuro**.

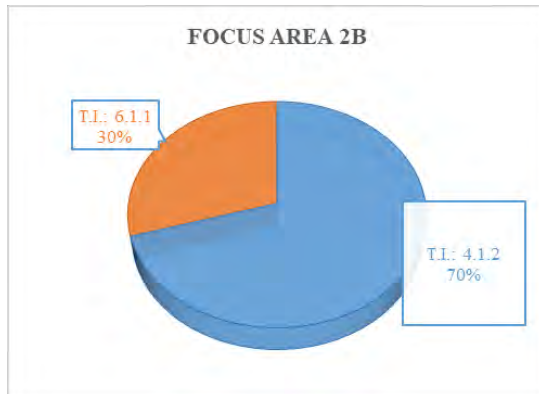
La spesa realizzata per trascinamenti ammonta a **28,67 M euro**. Di questi la **4.3.1** -operazioni per infrastrutture rurali (ex. Misura 125-2 del PSR 2007-2013 viabilità) **con 195 progetti rappresenta il 65,59% della spesa realizzata** (18,8 Meuro).

L' **87,28% della spesa realizzata è generata da 793 progetti avviati della 4.1.1-** Supporto per gli investimenti nelle aziende agricole, **di cui 621 dell'attuale ciclo di programmazione, e da 215 progetti avviati della 6.4.1** - Creazione e sviluppo della diversificazione delle imprese agricole **(di cui 156 afferenti alla nuova programmazione)**. La maggior parte della spesa realizzata afferente ai 621 progetti avviati per la tipologia 4.1.1 "nuova programmazione" si concentra in aziende tra 20 e 50 ettari (29% della spesa e 20% dei progetti). Circa il 50% della spesa è coperta dalle aziende fino a 20 ettari e il 63,88% raggiunge aziende biologiche.

**Aspetto specifico 2B (Favorire l'ingresso di agricoltori adeguatamente qualificati nel settore agricolo e, in particolare, il ricambio generazionale)**

Le T.I. che incidono sulla presente FA:1.1.1, 1.2.1, 2.1.1, 4.1.2, 6.1.1.

La spesa realizzata al 2019 ammonta a 54.470.719,34 euro distribuita prevalentemente tra le tipologie 4.1.2 (69,89%) e 6.1.1 (29,40%).



Con riferimento alla tipologia 4.1.2, la distribuzione della spesa per tipologia di zona evidenzia che il **64,37% della spesa**, pari a 24,5 Meuro, si concentra nelle zone svantaggiate. La maggioranza di questa, pari al 67%, interessa imprese fino a 10 ettari per 16,47 Meuro. A seguire, con il 21%, le aziende con una superficie fino a 20 ettari.

Per quanto concerne la 6.1.1, risultano erogati premi per oltre 16 Meuro riferibili a 468 aziende. In termini di distribuzione della spesa per tipologia di zona il **60% si concentra nelle aree svantaggiate**. Analizzando l'estensione delle aziende beneficiarie si evidenzia che il 79,49% delle aziende registra una dimensione fino a 10 ettari.

Per quanto concerne il Progetto Integrato Giovani (P.I.G.), che prevede in forma integrata le T.I. 4.1.2 e 6.1.1, sono state approvate nel 2019 tutte le graduatorie provvisorie provinciali nell'ambito delle quali risultano ammessi a finanziamento 714 beneficiari, per una spesa pubblica complessiva di € 130.859.405,67.

Per quanto riguarda la percentuale di raggiungimento dell'indicatore obiettivo T5 - percentuale di aziende agricole che attuano un piano di sviluppo/investimenti per i giovani agricoltori con il sostegno del PSR (aspetto specifico 2B) – nel 2019 il valore si attesta al 31,2% del target finale al 2023 fissato a 1500 nuovi insediamenti.

### 1.2.3 PRIORITÀ 3 - FILIERE, TRASFORMAZIONE E COMMERCIALIZZAZIONE DEI PRODOTTI AGRICOLI, BENESSERE DEGLI ANIMALI E GESTIONE DEI RISCHI NEL SETTORE AGRICOLO

Le tipologie d'intervento che concorrono al perseguimento della Priorità 3, sono le T.I.: 3.1.1; 3.2.1; 4.2.1; 5.1.1; 5.2.1; 9.1.1; 14.1.1; 16.4

**Aspetto specifico 3A – (Migliorare la competitività dei produttori primari integrandoli meglio nella filiera agroalimentare attraverso i regimi di qualità, la creazione di un valore aggiunto per i prodotti agricoli, la promozione dei prodotti nei mercati locali, le filiere corte, le associazioni e organizzazioni di produttori e le organizzazioni interprofessionali)**

Le T.I. che incidono sulla presente FA: 1.1.1, 1.2.1, 1.3.1, 2.1.1, 2.3.1, 3.1.1, 3.2.1, 4.2.1, 9.1.1, 14.1, 16.1.1, 16.4.1.

Di seguito si riporta un grafico che illustra la spesa realizzata nel 2019 per tipologia d'intervento. La T.I. con maggiori realizzazioni è la **4.2.1 - Trasformazione, commercializzazione e sviluppo dei prodotti agricoli nelle aziende agroindustriali**, per la quale sono stati avviati 53 progetti. La spesa realizzata da questi progetti è pari a **32.264.924,74 euro**. A questa spesa va aggiunta la quota versata alla Piattaforma Multiregionale di Garanzia per l'Agricoltura –FEI- pari a 1.250.000,00.

Per quanto riguarda la percentuale di raggiungimento dell'indicatore obiettivo T6: percentuale di aziende agricole che ricevono un sostegno per la partecipazione a regimi di qualità, mercati locali e filiere corte, nonché ad associazioni/organizzazioni di produttori (aspetto specifico 3A)- nel 2019 essa si attesta al 28,6% del target finale al 2023.





Per quanto concerne le istanze a valere sulla **M14** - benessere animale per un valore potenziale richiesto di 18.858.170,65, è stata erogata **una spesa complessiva di euro 15.421.405,45** che ha raggiunto **546 aziende**.

L'altra tipologia che sostiene la "qualità", la **3.2.1** - Sostegno per informazione e promozione svolte da associazioni di produttori, ha registrato una **spesa nel 2019 di 1.186.675,75** relativa agli 8 progetti sui quali al 31/12/2018 si sono registrati impegni giuridicamente vincolanti.

Con riferimento alla tipologia **3.1.1** - Sostegno alla nuova adesione ai regimi di qualità a seguito dei due bandi pubblicati si

registra **una spesa nel 2019 di 202.174,91 euro**. Le imprese agricole sovvenzionate che hanno ricevuto un sostegno per la partecipazione a regimi di qualità nel 2019 sono state 65.

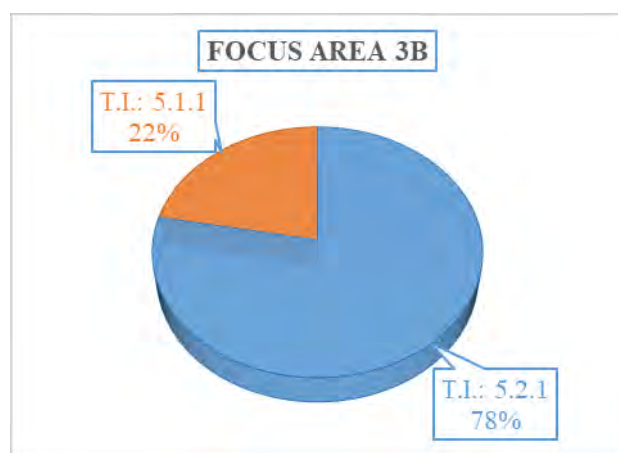
La tipologia **16.4** nel 2019 ha fatto registrare una spesa pari a **129.937,36 euro** afferenti a 3 progetti di cooperazione che hanno coinvolto complessivamente 58 aziende.

Per la **9.1.1** - Costituzione di associazioni e organizzazioni di produttori nei settori agricolo e forestale la spesa del 2019, pari a **100.000 euro**, è relativa all'unico bando emesso (2017) e all'unico progetto ammesso con un impegno giuridicamente vincolante pari a 300.000,00 euro. L'associazione di produttori beneficiaria conta, nel 2019, 210 aziende.

### Aspetto specifico 3B (Sostenere la prevenzione e la gestione dei rischi aziendali)

Le T.I. che incidono sulla presente FA:5.1.1, 5.2.1.

Nel 2019 non sono stati assunti impegni giuridicamente vincolanti sulle tipologie 5.1.1 - Riduzione dei danni da avversità atmosferiche sulle colture e del rischio di erosione in ambito aziendale e 5.2.1 - Ripristino del potenziale produttivo danneggiato da calamità naturali, avversità atmosferiche ed eventi catastrofici



**La spesa cumulata per le due tipologie ammonta a 5.020.901,90 euro ripartita per il 22% sulla 5.1.1 e per la restante parte sulla 5.2.1.**

Nel 2019 l'intera spesa della M5 è data da progetti afferenti all'attuale ciclo di programmazione. La tipologia 5.1.1 ha realizzato 387.668,97 euro. I progetti avviati fino al 31/12/2019 sono 11 ed hanno realizzato soprattutto impianti di rete antigrandine.

La 5.2.1 nel 2019 registra 1.727.758,28 euro di spesa generata da 32 progetti relativi a beneficiari per il ripristino dai danni provocati da calamità naturali.

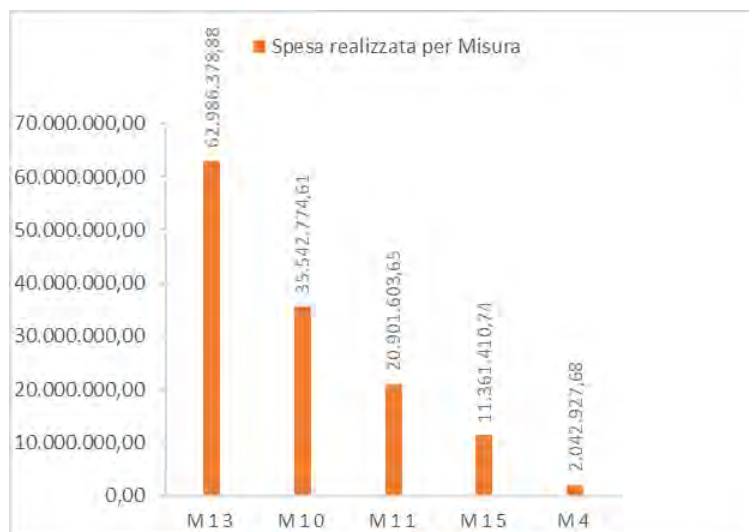
Per quanto riguarda la percentuale di raggiungimento dell'indicatore obiettivo T7: percentuale di aziende agricole che partecipano a regimi di gestione del rischio (aspetto specifico 3B) nel 2019 tale indicatore si attesta al 55% del target finale al 2023.

## 1.2.4 PRIORITÀ 4 (Preservare, ripristinare e valorizzare gli ecosistemi connessi all'agricoltura e alla silvicoltura)

Le tipologie d'intervento che concorrono al perseguimento della Priorità 4, sono le T.I.: **4.4.1; 4.4.2; 8.3.1; 8.5.1; 10.1; 11; 13; 15.1.1**

In particolare, le misure connesse alla superficie che insistono sulla Priorità 4 sono finalizzate a supportare: sistemi di produzione integrata e l'adozione di modelli più consapevoli di gestione e uso delle risorse naturali e la salvaguardia delle risorse genetiche autoctone e/o minacciate di erosione genetica.

Gli impegni, in termini di spesa richiesta per la campagna 2019 per le misure connesse a superficie e/o animali, ammontano a euro 137.722.655,39. Nello specifico, si riporta un grafico che illustra per misura la quota di spesa realizzata nel 2019.



**La misura 10 - Pagamento per impegni agro-climatico-ambientale-** nel 2019 ha raccolto, come spesa richiesta totale, 36.449.419,59 euro distribuiti su 9.370 domande. In termini di spesa ha realizzato 35.542.774,61 euro con una superficie totale sotto impegno nel 2019 di 54.278,54 ettari.

**La misura 11- Agricoltura biologica -**nel 2019 ha fatto registrare un livello spesa richiesta totale di 18.466.460,24 euro per 2.726 domande. La spesa realizzata nell'anno ammonta a 20.901.603,65 (tipologia 11.2 pari 58,62%) con una superficie sotto impegno di 25.588,32 ettari.

**La misura 13 - Indennità a favore di zone soggette a vincoli naturali o ad altri vincoli specifici-** nel 2019 ha raccolto 20.233 domande che hanno espresso un volume di spesa richiesta di 64.375.735,91 euro. Nello stesso anno la spesa della misura si è attestata a 62.986.378,88 di euro con una superficie totale coperta da impegni di 198.509,83 ettari.

Nel 2019 **la misura 15 - Pagamenti per impegni silvo-ambientali e impegni in materia di clima** - su 110 domande presentate ha prodotto una spesa richiesta di 5.454.730,37 registrando un volume di spesa realizzata pari a 11.361.410,74 euro.

Per la **misura 4** (sottomisura 4.4) la spesa realizzata cumulata raggiunta al 31/12/2019 è pari a 2.042.927,68 euro. Essa è relativa a progetti in trascinamento (7 progetti ex misura 216 PSR 07/13) per euro 234.262,35.

Per le tipologie 4.4.1 – Prevenzione dei danni da fauna e 4.4.2 - Creazione e/o ripristino e/o ampliamento di infrastrutture verdi e di elementi del paesaggio agrario- a giugno 2017 sono stati pubblicati due bandi. Alla data fissata quale termine per il rilascio delle Domande di Sostegno risultano pervenute oltre 900 istanze per una spesa richiesta di oltre 130 Meuro.

La misura 8 nel 2019 ha realizzato spesa relativa ai soli progetti in trascinamento (ex misure 226 e 227).

Gli indicatori target di priorità T9, T10 e T12 (superficie agricola) a fine 2019 hanno coperto il 133% dell'obiettivo finale di superficie. Tale valore risultante dalla rimodulazione delle misure a "superficie" della priorità sarà adeguato in sede di modifica del programma.

Gli indicatori target di priorità T8, T11, e T13 (superficie boschiva) a fine 2018 hanno coperto il 102% dell'obiettivo finale di superficie.

Riguardo all'indicatore TS1 -% siti Natura 2000 in area B, C e D coperti dai Piani di Gestione legato all'attuazione della tipologia 7.1.1 a fine 2019 è pari a zero in quanto entro la stessa data sono state definite le modalità procedurali di attuazione della stessa e ripartito il fabbisogno finanziario pari a € 5.850.436,52, afferenti ai 3 beneficiari (gestori dei Siti Natura 2000) ammessi a finanziamento nella Graduatoria Regionale Definitiva riservando, a ciascun beneficiario, le risorse necessarie per la redazione o l'aggiornamento di tutti Piani di Gestione da esso gestiti ma non sono stati avviati progetti.

### 1.2.5 PRIORITÀ 5 (Preservare, ripristinare e valorizzare gli ecosistemi connessi all'agricoltura e alla silvicoltura)

La spesa realizzata per la Priorità 5 finanzia progetti volti a favorire un'agricoltura competitiva con filiere meglio organizzate, nonché mira alla valorizzazione delle potenzialità del bosco, come risorsa ambientale, economica e sociale, funzionale alla crescita sostenibile delle aree rurali della regione.



Nell'ambito delle Misure che concorrono al perseguimento della Priorità 5, ad oggi risultano attivate le seguenti Tipologie di intervento: 2.1.1, 4.1.3, 4.1.4, 7.2.2, 8.1.1, 16.1.1 Az. 1 e Az. 2., e che hanno prodotto la spesa riportata nel grafico suddivisa per aspetto specifico.

#### Aspetto specifico 5 A– (Rendere più efficiente l'uso dell'acqua nell'agricoltura)

Le T.I. che incidono sulla presente FA: 1.1.1, 1.2.1, 1.3.1, 2.1.1, 2.3.1, 4.1.4, 4.3.2, 16.1.1.

Fino al 31/12/2019 sono state sostenute spese sulla Misura 4 per azioni relative alle risorse idriche per un importo pari euro **4.175.303,57** afferenti a **due progetti in trascinamento** (PSR 2007/2013 ex misura 125 - az1) relativi a due consorzi di bonifica (Ufita e Volturno) e a **4 progetti della tipologia 4.1.4** "Gestione della risorsa idrica per scopi irrigui nelle aziende agricole" (**468.455,82 euro**). Quest'ultima ha ammesso a finanziamento n. 59 domande di sostegno per una spesa pubblica complessiva di € 8.608.991,84 su 68 istanze pervenute.

La superficie interessata alla realizzazione di tali progetti somma a 52,39 ettari, coprendo comunque l'indicatore target T14: percentuale di terreni irrigui che passano a sistemi di irrigazione più efficienti (aspetto specifico 5A) per il 64% del target 2023.

#### Aspetto specifico 5C (Favorire l'approvvigionamento e l'utilizzo di fonti di energia rinnovabili, sottoprodotti, materiali di scarto e residui e altre materie grezze non alimentari ai fini della bioeconomia)

Le T.I. che incidono sulla presente FA: 1.1.1, 1.2.1, 2.1.1, 7.2.2, 16.1.1, 16.6.1.

Al 31/12/2019 per questa focus area si registrano spese per euro **136.202,16** afferenti alla **tipologia di Intervento 7.2.2** – *Investimenti finalizzati alla realizzazione di impianti pubblici per la produzione di energia da fonti rinnovabili*- che rappresentano l'1,7% del target al 2023. La spesa è relativa ai progetti avviati afferenti al bando 2017, che ha prodotto 16 concessioni.

#### Aspetto specifico 5D (Ridurre le emissioni di gas a effetto serra e di ammoniaca prodotte dall'agricoltura)

Le T.I. che incidono sulla presente FA: 1.1.1, 1.2.1, 2.1.1, 4.1.3, 16.1.

Nel 2019 per la tipologia di Intervento **4.1.3 – Investimenti finalizzati alla riduzione delle emissioni gassose negli allevamenti zootecnici, dei gas serra e ammoniaci** – si registra una spesa per progetti avviati cumulata pari a **1.426.583,91** euro prodotta da 7 progetti, relativi al primo bando di cui 5 sono andati a saldo nel 2019.

Tali progetti hanno interessato investimenti che hanno impattato su un numero di UBA stimato in 2.297,8.

La copertura dell'indicatore target T17: percentuale di UBA interessata da investimenti nella gestione dell'allevamento miranti a ridurre le emissioni di GHG e/o ammoniaci (aspetto specifico 5D) ha raggiunto al 31/12/2019 il 7,4% del target finale al 2023.

Gli interventi per il 71% riguardano le strutture di allevamento, di queste quasi tutte hanno previsto anche l'acquisto di macchinari ed attrezzature per la distribuzione sotto superficiale dei liquami, alcune anche la realizzazione di contenitori di stoccaggio esterni ai ricoveri e di impianti di depurazione biologica e strippaggio.

Da sottolineare che a seguito della scarsa partecipazione delle aziende al primo bando, l'AdG, ha proposto l'introduzione di un nuovo principio di selezione: la "Dimensione aziendale". Attraverso l'adozione di tale criterio che tiene conto del fatto che gli allevamenti con un numero elevato di capi esercitano un grosso impatto sulle emissioni gassose, di gas serra e ammoniaci al secondo bando 4.1.3, si sono candidate ben n. 78 istanze con una richiesta di contributo complessiva di molto superiore al valore delle risorse disponibili.

#### **Aspetto specifico 5E (Promuovere la conservazione e il sequestro del carbonio nel settore agricolo e forestale)**

Le T.I. che incidono sulla presente FA: 1.1.1, 1.2.1, 2.1.1, 2.3.1, 8.1.1, 16.1.1

Nel 2019 sono state sostenute spese sulla M08 (**8.1.1 - Imboschimento di superfici agricole e non agricole**) per un importo pari a **1.280.160,42** euro.

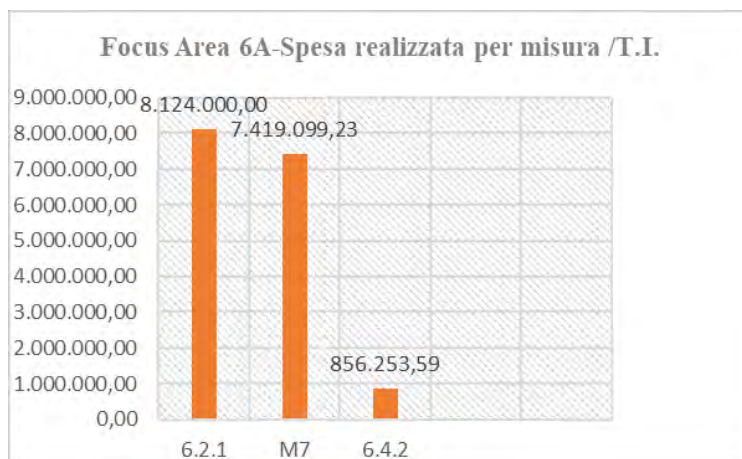
Di questa spesa solo 223.411,63 euro sono relativi a 6 progetti di nuovi impianti boschivi per una superficie imboschita di 39,63 ettari. La restante parte si riferisce a trascinamenti (PSR 2007/2013 ex misure 221-223) afferenti a 800 aziende finanziate con una superficie coperta pari a 972,69 ettari.

Alla fine del 2019, in relazione ai nuovi impianti avviati per la 8.1.1, il valore del T19 è pari a 0,009% (dato dal rapporto 39,63 ettari di nuovi impianti e 445.000 ettari di superficie forestale totale)

#### **1.2.6 Priorità 6 - Inclusione sociale, riduzione della povertà e sviluppo economico nelle zone rurali**

Le tipologie d'intervento che concorrono al perseguimento della Priorità 6, sono le T.I.: 6.2.1-6.4.2-7.4.1-7.5.1-7.6.1-7.3.1- misura 19

#### **Aspetto specifico 6A (Favorire la diversificazione, la creazione e lo sviluppo di piccole imprese nonché dell'occupazione)**

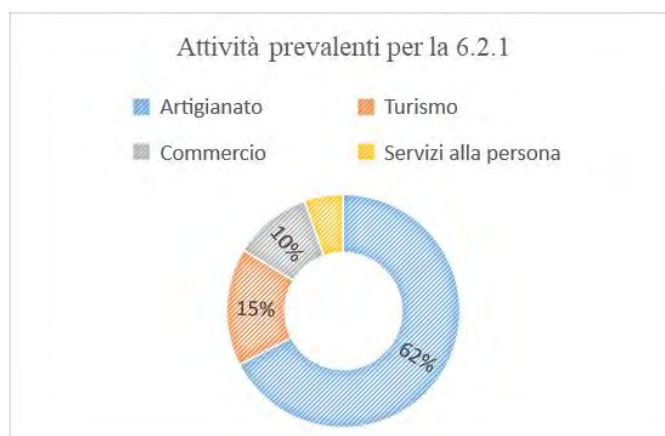


Le T.I. che incidono sulla presente FA: 1.1.1, 1.2.1, 1.3.1, 2.1.1, 2.3.1, 6.2.1, 6.4.2, 7.2.1, 7.4.1, 7.5.1, 7.6.1, 16.1.1

Fino al 2019 la tipologia **6.2.1 - Aiuto all'avviamento d'impresa per attività**

extra-agricole in zone rurali, ha avviato 295 progetti con una **spesa realizzata di 8.124.000,00 euro**.

Per quanto concerne il settore di attività prevalente dei progetti, si registra che il 62% di essi sono riferibili ad attività legate all'artigianato, seguono il turismo (15%), il commercio (9,77%) e le attività di servizi alla persona (5%)



La tipologia **6.4.2** nel 2019 ha fatto registrare **856.253,59 euro di spesa pubblica** sviluppata da 11 progetti relativi a 11 iniziative private nell'ambito di progetti complessi di riqualificazione dei borghi rurali.

Sulla **Misura 7** sono state sostenute spese per un importo pari a **7.419.099,23 euro** afferenti a soli progetti in trascinamento (ex misure 313-321-322-323). Per la 7.4.1- *Investimenti per l'introduzione, il miglioramento, l'espansione di servizi di base per la popolazione rurale*, e la 7.5.1 - *Sostegno a investimenti di fruizione pubblica in infrastrutture ricreative e turistiche su piccola scala*, non si registrano, ancora, domande di pagamento. Per quanto concerne la 7.6.1 - *Riqualificazione del patrimonio architettonico dei borghi rurali nonché sensibilizzazione ambientale*, nell'aprile del 2019 è stata approvata la graduatoria unica regionale che ha ammesso a finanziamento 32 istanze per un importo pari ad € 29.660.554,26. Tutti i beneficiari hanno sottoscritto il provvedimento di Concessione, ma non si registrano ancora domande di pagamento.

Per quanto concerne poi la tipologia di intervento **16.7.1**, essa prevede due azioni: la A, propedeutica all'azione B, con l'obiettivo di incoraggiare gli operatori a lavorare insieme promuovendo l'integrazione attraverso accordi di partenariato pubblico-privato finalizzati all'elaborazione di una strategia di sviluppo, con il relativo piano di interventi nell'ambito. Tale azione prevede che le domande di sostegno possano essere presentate solo dopo la sottoscrizione dell'Accordo di Programma Quadro tra tutti i soggetti nazionali coinvolti. Al momento sono stati sottoscritti gli APQ Alta Irpinia e Vallo di Diano. A seguito dei due bandi emanati sono state approvate tre progetti sull'azione A: due per l'Alta Irpinia (zootecnia e forestazione) ed uno per il Vallo di Diano (agroalimentare).

L'indicatore T20: posti di lavoro creati nell'ambito dei progetti finanziati non è stato quantificato. Si provvederà ad una quantificazione più precisa quando saranno eseguiti i saldi e i progetti potranno essere ritenuti a regime.

#### **Aspetto specifico 6B (Stimolare lo sviluppo locale nelle zone rurali)**

Le T.I. che incidono sulla presente FA: 19.1.1, 19.2.1, 19.3.1, 19.4.1

Le tipologie 19.2.1 e 19.3.1 non hanno realizzato spesa nel 2019. Per la 19.2.1 - Azioni per l'attuazione della strategia con le misure del PSR, la spesa realizzata complessiva è pari a 1,99 Meuro **riferibile a soli progetti in trascinamento** con un 16% allocato su progetti riferibili all'obiettivo specifico "competitività", il 13% è ascrivibile come effetti alla priorità 4 e il restante 71% è riferibile a progetti mirati a favorire la diversificazione, la creazione e lo sviluppo di piccole imprese.



Fondo europeo agricolo  
per lo sviluppo rurale:  
l'Europa investe nelle zone rurali



Nel 2019, per la sottomisura 19.2.1 sono state attuate azioni di accompagnamento attraverso le quali l'AdG ha supportato i GAL nelle diverse fasi attuative della sottomisura, con particolare riferimento alla fase di definizione dei dispositivi attuativi (Bandi), che sono stati pressochè tutti pubblicati, 138 per un contributo concesso pari a 1.278.492,12 euro. Restano 25 ulteriori bandi da pubblicare per 16.202.428,99 di risorse da mettere a bando.

Il Bando relativo alla Tipologia d'Intervento 19.3.1 "Preparazione e realizzazione delle attività di cooperazione del gruppo di azione locale" con dotazione finanziaria complessiva pari a € 5.250.000,00 è chiuso. Sono pervenute in totale n. 45 domande di sostegno da parte dei GAL selezionati. Attualmente sono in itinere le istruttorie delle DdS, sono state valutate positivamente già 18 DdS e rilasciati i provvedimenti di concessione per un importo complessivo di € 1.987.620,87.

Nell'ambito della presentazione delle SSL, i GAL selezionati hanno aderito altresì a progetti di cooperazione, afferenti diverse tematiche sia transnazionali che interterritoriali.

**La spesa 2019 è interamente riferibile alle sole tipologie 19.4.1- e 19.1.1 - per euro 2.537.526,33.**

L'80% della spesa cumulata e il 96% della realizzata 2019 è riferibile alle spese di gestione dei GAL (19.4.1).

Riguardo all'indicatore T21, ed alla segnalazione prodotta da SFC: The value of realised target 'T21: percentuale di popolazione rurale interessata da strategie di sviluppo locale (aspetto specifico 6B)' (= 85,59) filled in section 11 table D exceeds the value of the target planned in chapter 11.1 of the RDP in force the 31 Dec of Year 2017. (= 50,98). Achievement rate: (= 168%), si precisa che il valore dell'indicatore superiore al 100% deriva dal mancato aggiornamento del numeratore dell'indicatore T21 riportato sul Programma a partire dalla modifica che ha portato i GAL da 10 a 15 con una popolazione interessata che passa da 936.000,00 a 1.571.563,00.

L'indicatore T22: percentuale di popolazione rurale che beneficia di migliori servizi/infrastrutture è legata al complesso delle tipologie afferenti alla misura 7. Coerentemente alle indicazioni dei Servizi della Commissione durante la fase di stesura del Programma nella Focus Area 6B è stata inserita la sola M19. Pertanto il Piano degli indicatori del programma, e coerentemente la RAA, valorizzano a zero il T22.

I posti di lavoro creati nell'ambito dei progetti finanziati (LEADER) (T23) al 31/12/2018 sono pari a zero. Infatti, alla stessa data non si registrano progetti avviati sulla 19.2.1 relativi ad interventi che hanno un effetto sulla creazione di posti di lavoro.

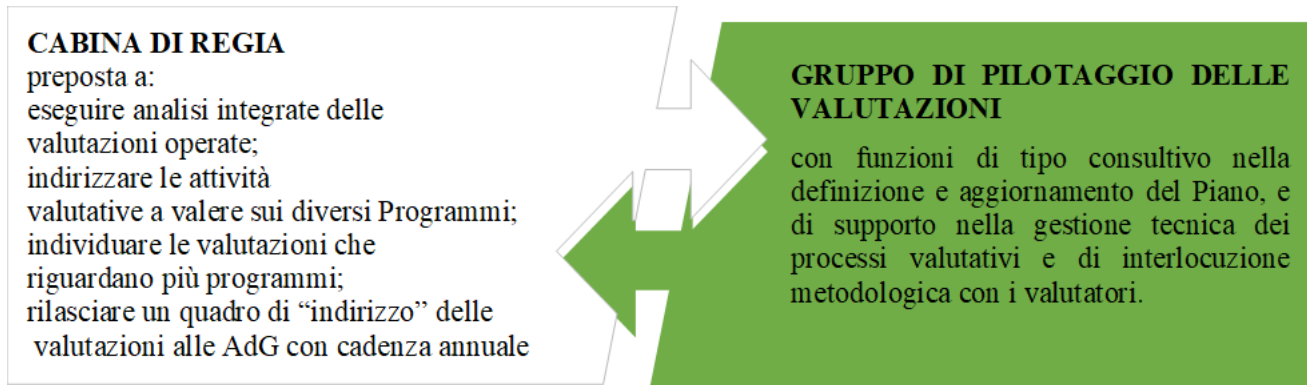
**Aspetto specifico 6C (Promuovere l'accessibilità, l'uso e la qualità delle tecnologie dell'informazione e della comunicazione (TIC) nelle zone rurali).**

Le T.I. che incidono sulla presente FA: 1.1.1, 7.3.1.

La tipologia di intervento **7.3.1 – Realizzazione di infrastrutture di accesso in fibra ottica** - è attuata mediante un accordo di programma siglato tra Regione Campania e Ministero dello Sviluppo Economico. Con riferimento al FEASR si prevede l'intervento su un totale di 70 Comuni, i quali sono stati avviati già nel 2018 e prodotto un primo SAL per la Campania come area di competenza FEASR relativa al Comune di Alvignano. La spesa realizzata è pari a 9.254.485,00 euro. Sono in attività 19 cantieri.

## 2. I PROGRESSI COMPIUTI NELL'ATTUAZIONE DEL PIANO DI VALUTAZIONE

La Regione Campania, nel 2019, ha redatto il Piano di Valutazione Unitario per tutti i fondi comunitari a seguito della costituzione di:



Come specificato nel Piano di Valutazione del PSR Campania l'attività valutativa, oltre alle tematiche oggetto dei quesiti valutativi comuni, approfondisce temi di particolare interesse identificati come prioritari in fase di analisi dei fabbisogni, di valutazione ambientale strategica (VAS) o nel corso del periodo di programmazione a seguito di particolari contingenze. La sezione 3 del Piano prospetta una serie di attività di valutazione da sviluppare nel corso di attuazione del Programma da parte dell'AdG anche con l'ausilio del valutatore indipendente. Tra le diverse attività, a motivo anche dello stato di attuazione del Programma, nel 2019 sono state poste in essere le seguenti.

Una delle attività principali legate ai temi della valutazione è stata la redazione della **RAA rafforzata 2019** anno di riferimento 2018 che è stata realizzata dal valutatore indipendente del Programma che ha iniziato le proprie attività in modo ufficiale con la stipula del contratto il 19/04/2019.

Nell'ambito delle attività di valutazione sono stati realizzati degli **approfondimenti** relativi a:

<p><b>Analisi di efficacia della M. 4.2.1 - CATI</b> presso i beneficiari per raccogliere informazioni sulla realizzazione e comprendere i primi effetti prodotti dagli investimenti</p>	<p><b>Elaborazioni territoriali e Analisi cartografiche Misura 15</b> con riferimento alle SIC e ZPS, e con riferimento alla rete dei corridoi ecologici - Analisi GIS</p>	<p><b>Indagine sui beneficiari della tipologia di Intervento 4.1.3 (FA 5D)</b> Investimenti finalizzati alla riduzione delle emissioni gassose negli allevamenti zootecnici, dei gas serra e ammoniaci- Analisi GIS .</p>
<p><b>Analisi delle distanze valoriali nella strategia di comunicazione del PSR – Survey CAWI</b></p>	<p><b>Analisi dei modelli di autovalutazione e/o valutazione delle SSL dei GAL</b> e analisi della performance delle strategie locali - Brainstorming valutativo, Nominal Group Technique (NGT), Scala delle Priorità Obbligate(SPO)</p>	<p><b>Analisi del potenziale di innovazione dei Gruppi Operativi – M.16.1 A Azione 1</b> Sostegno per la costituzione e l'avvio dei Gruppi Operativi (GO) – Casi studio presso tre GO</p>

Si è proceduto, inoltre, all'avvio delle attività di indagine di un **report monotematico** dal titolo *L'efficacia delle priorità di intervento individuate e definite a livello territoriale per le Misure Agro-Climatico Ambientali e le strategie delle aziende del settore bovino e bufalino ricadenti nella nuova delimitazione delle Zone Vulnerabili ai Nitrati di Origine Agricola* (completato nel marzo 2020) al fine di fornire un contributo all'analisi degli effetti dell'impostazione programmatica alla luce di quanto emerso dalla prima fase di attuazione del PSR, con particolare riferimento alle priorità di intervento individuate e definite a livello territoriale per le Misure agroambientali ed agli impatti della nuova delimitazione delle zone vulnerabili ai nitrati di origine agricola (ZVNOA) approvata con la Deliberazione di Giunta Regionale della Campania n. 762 del 05/12/2017, che sostituisce la precedente delimitazione del 2003. La nuova delimitazione vede 311 comuni interessati, in parte o in tutto per una superficie territoriale di 316.470 ettari, pari al 23,15% della superficie territoriale regionale.

Un'altra attività valutativa condotta direttamente dall'AdG, attraverso le strutture dedicate alla comunicazione, è stata quella di **misurare la percezione dell'efficacia del Programma di Sviluppo Rurale 2014/2020** della Regione attraverso la somministrazione di un questionario di rilevazione della qualità offerta e percepita da parte di stakeholders, di fruitori e di destinatari delle misure (imprenditori agricoli, dei tecnici agricoli, dei funzionari pubblici, delle organizzazioni di categoria). L'esito di tale attività che viene lanciata annualmente con approfondimenti specifici, è stata pubblicata nell'agosto 2019 sul portale del PSR. Da agosto 2019 a gennaio 2020 sono stati raccolti 222 i questionari compilati rigorosamente in forma anonima, che restituiscono una rappresentazione dell'attuazione del Programma e quali sono gli aspetti su cui è necessario intervenire, implementando modifiche e cambiamenti, informazioni preziose anche in vista della nuova programmazione comunitaria.

Elenco delle valutazioni svolte:

- Il Rapporto di Valutazione Annuale 2019 (di seguito RVA) ha ad oggetto l'analisi dell'utilizzo delle risorse e la verifica dell'efficacia e dell'efficienza del PSR 2014-2020 della Regione Campania. Il documento è articolato secondo la struttura prevista per i Rapporti di Valutazione Annuali, integrata dalla formulazione delle risposte alle domande di valutazione previste dal Questionario valutativo comune per lo sviluppo rurale (Allegato V al Reg. (UE) n. 808/2014). Il rapporto ha esplorato tutti i quesiti del QCMV oltre quelli specifici del PSR Campania fornendo raccomandazioni per l'AdG.

[http://www.agricoltura.regione.campania.it/PSR\\_2014\\_2020/pdf/RVA\\_2019.pdf](http://www.agricoltura.regione.campania.it/PSR_2014_2020/pdf/RVA_2019.pdf)

- Per l'anno 2019 è realizzato un approfondimento inerente i temi ambientali. Il rapporto monotematico ha inteso rappresentare un contributo all'analisi degli effetti dell'impostazione programmatica alla luce di quanto emerso dalla prima fase di attuazione del PSR, e con particolare riferimento alle priorità di intervento individuate e definite a livello territoriale per le Misure agroambientali. Il rapporto monotematico ha previsto, inoltre, la realizzazione di uno specifico approfondimento riguardante la nuova delimitazione delle zone vulnerabili ai nitrati di origine agricola (ZVNOA) approvato con Deliberazione di Giunta Regionale della Campania n. 762 del 05/12/2017, che sostituisce la precedente delimitazione del 2003.

[http://www.agricoltura.regione.campania.it/PSR\\_2014\\_2020/pdf/rapporto\\_monotematico\\_ambiente.pdf](http://www.agricoltura.regione.campania.it/PSR_2014_2020/pdf/rapporto_monotematico_ambiente.pdf)

- Approfondimenti relativi a: Analisi di efficacia della M. 4.2.1 - CATI presso i beneficiari; Elaborazioni territoriali e Analisi cartografiche Misura 15 con riferimento alle SIC e ZPS, e con riferimento alla rete dei corridoi ecologici - Analisi GIS; Indagine sui beneficiari della tipologia di Intervento 4.1.3 (FA 5D) - Analisi GIS; Analisi delle distanze valoriali nella strategia di comunicazione del PSR - Survey CAWI; Analisi dei modelli di autovalutazione e/o valutazione delle SSL dei GAL e analisi della performance delle strategie locali - Brainstorming valutativo, Nominal Group Technique (NGT), Scala delle Priorità Obbligate(SPO); Analisi del potenziale di



innovazione dei Gruppi Operativi – M.16.1 A Azione 1 Sostegno per la costituzione e l'avvio dei Gruppi Operativi (GO) – Casi studio presso tre GO.

[http://www.agricoltura.regione.campania.it/PSR\\_2014\\_2020/pdf/indagini\\_specifiche\\_RVA\\_2019.pdf](http://www.agricoltura.regione.campania.it/PSR_2014_2020/pdf/indagini_specifiche_RVA_2019.pdf)

- Misura della percezione dell'efficacia del Programma di Sviluppo Rurale 2014/2020 della Regione Campania da parte degli stakeholders.

[http://www.agricoltura.regione.campania.it/PSR\\_2014\\_2020/pdf/indagine\\_08-19\\_01-20.pdf](http://www.agricoltura.regione.campania.it/PSR_2014_2020/pdf/indagine_08-19_01-20.pdf)

### 3. MISURE ADOTTATE PER ASSICURARE LA QUALITÀ E L'EFFICACIA DELL'ATTUAZIONE DEL PROGRAMMA

Nel corso del 2019 l'AdG, al fine di garantire una più efficace attuazione del Programma, ha adottato specifiche misure, tra queste, quella relativa alla **modifica e rimodulazione finanziaria del Programma** la cui proposta è stata sottoposta in prima stesura, in occasione del Comitato di Sorveglianza del 04/12/2019.

Lo scopo è stato quello di garantire il raggiungimento degli obiettivi del Programma allineandolo alle esigenze territoriali sopraggiunte. La modifica, in tal senso, ha presupposto scelte importanti, sulla base delle quali la Commissione europea ha manifestato l'esigenza di procedere ad un confronto interno ai Servizi della DG Agri e delle altre Direzioni Generali al fine di valutarle attentamente l'entità delle risorse da rimodulare e il conseguente effetto in termini di strategia ed obiettivi del Programma. La consultazione, proseguita per tutto il primo trimestre 2020, si concluderà con l'approvazione del Programma nella sua ver. 7.

La proposta ha previsto modifiche a:

- Capitolo 8.1 – “Descrizione delle condizioni generali applicate a più di una Misura, compresi, ove pertinenti, la definizione di zona rurale, i livelli di riferimento, la condizionalità, l'uso previsto degli strumenti finanziari e degli anticipi nonché le disposizioni comuni per gli investimenti, incluse le disposizioni di cui agli articoli 45 e 46 del Regolamento (UE) n. 1305/2013: E' stata aggiunta la tipologia di intervento 7.3.1 tra quelle per le quali sono di applicazione le opzioni di costo semplificate previste dall' art. 68, paragrafo 1, lettera b) del Reg. (UE) 1303/2013;
- Capitolo 8.2 – Tipologia di intervento 1.1.1 “Sostegno ad azioni di formazione professionale e acquisizione di competenze: La modifica interessa la sotto-misura 1.1 paragrafo costi ammissibili. La modifica è motivata dall'opportunità di migliorare la comunicazione e la leggibilità delle informazioni e delle modalità di attuazione della sotto-misura per i potenziali beneficiari della stessa; Tipologia di intervento 7.3.1 “Realizzazione di infrastrutture di accesso in fibra ottica”. La modifica risulta necessaria per prevedere i costi indiretti tra le spese ammissibili secondo quanto contemplato dal documento: “Intervento Grande Progetto Banda Ultra Larga. - Linee Guida per l'attuazione, la rendicontazione, il monitoraggio e il controllo dell'intervento pubblico per lo sviluppo della Banda Ultra Larga nelle aree bianche – Fondi SIE 2014/2020. Esaminate con parere favorevole dalla Conferenza Stato- Regioni del 20 settembre 2018”. Il regolamento (UE) 1303/2013 art. 68 par. 1, lett. B prevede la possibilità di calcolarli con un tasso forfettario del 15% dei costi diretti ammissibili per il personale dedicato alla commessa, senza quindi che il beneficiario abbia l'obbligo di adottare, ex ante, una metodologia di calcolo specifica per determinare tale tasso applicato. Per questa tipologia di costo il regolamento non prevede alcun giustificativo di spesa; Misura 13 (13.1.1-13.2.1-13.3.1): La modifica richiesta consiste nella possibilità di procedere al pagamento di un premio ridotto per la campagna 2020 in modo tale da assicurare in ogni caso la corresponsione dell'indennità a tutti i richiedenti. Infatti, ad oggi la rimodulazione delle risorse (60Meuro) dovrebbe mettere in sicurezza i pagamenti 2020 ma vi è una concreta possibilità che ciò non accada. La Regione pertanto si riserva la definizione precisa della percentuale di riduzione del premio successivamente alla verifica ed alla comunicazione da parte dell'organismo pagatore AGEA degli importi richiesti e ammessi per la campagna 2020 ed alla luce delle effettive disponibilità finanziarie



Fondo europeo agricolo  
per lo sviluppo rurale:  
l'Europa investe nelle zone rurali



della misura al momento del pagamento. La riduzione degli importi del premio della tipologia 13.2.1 per le aziende non rientranti nella delimitazione ai sensi dell'art. 32 b) del reg 1305/13 deriva dall'applicazione del reg (UE) 288/19; Tipologia di intervento 16.7.1 "Sostegno a strategie di sviluppo locale di tipo non partecipativo". Le modifiche proposte sono necessarie per l'inserimento del regime di aiuto approvato Decisione C (2019) 5058 final del 3/7/2019 per le operazioni fuori dal campo di applicazione dell'art. 42 del TFUE. È stato inserito tra le basi normative anche il reg 651/14 per provvedere ad esentare eventuali interventi per il sostegno alla produzione di energia da fonti rinnovabili. Sono state inoltre meglio specificate le tipologie attivabili in sovvenzione globale per l'attuazione dell'azione B.

- Capitolo 9 – "Piano di valutazione". Si propone di eliminare, nel Piano di Valutazione della Regione Campania il gruppo direttivo di valutazione e di monitoraggio, che si prevedeva di nominare appena il servizio di valutazione fosse stato aggiudicato. Questa modifica si ritiene opportuna in quanto, nel frattempo, la Regione Campania ha redatto il Piano di Valutazione Unitario per tutti i fondi comunitari ed ha costituito una Cabina di Regia e un Gruppo di Pilotaggio delle Valutazioni, che si ritiene possano sostituire il gruppo direttivo di valutazione e monitoraggio inizialmente previsto, tra l'altro solo per il fondo FEASR.
- Capitolo 10 – "Piano di finanziamento". La rimodulazione del Programma proposta è legata a tre esigenze che si ritengono, dato lo stato di attuazione del programma e la strategia posta a base dello stesso, prioritarie. In particolare, si intende assicurare continuità di sostegno alle misure 13 e 14.

Nel corso del 2019, l'AdG, in seguito agli aggiornamenti della normativa comunitaria e nazionale di settore, alle specifiche istruzioni dell'Organismo Pagatore AgEA e al fine di agevolare l'accesso al finanziamento, ha provveduto **all'aggiornamento dei dispositivi attuativi e procedurali di carattere generale**, quali:

a. Per le misure non connesse alla superficie e/o agli animali:

- Documento consolidato dei criteri di selezione delle misure del PSR 2014/2020 ver. 4.0 a seguito di modifica dei criteri di selezione delle misure 1.1.1 e 16.1 azione 2;
- Per la T.I. 1.1.1 - "Sostegno ad Azioni di Formazione Professionale ed Acquisizione di Competenze": - "Disposizioni Specifiche Misura 01: Trasferimento di Conoscenze e Azioni di Informazioni"; - "Linee Guida per la Realizzazione di Azioni di Formazione e Aggiornamento affidate agli Organismi Esterni"; - "Manuale Operativo Controlli di I Livello del PSR Campania 2014/2020" - Misura 01 (Versione 2.0 con Allegati).
- Disposizioni Attuative Generali v. 3.1;

b. Per le misure connesse alla superficie e/o agli animali:

- Disposizioni Attuative Generali nelle versioni 4.0 e 4.1;
- Manuale delle procedure per la gestione delle domande di sostegno e pagamento.

Le azioni attivate dall'AdG si sono estese anche alla **semplificazione delle procedure**, già avviata con la completa informatizzazione delle domande di sostegno, finalizzate a velocizzare le fasi istruttorie delle domande di sostegno e/o pagamento nonché la sottoscrizione dei Provvedimenti di Concessione.

Di seguito il dettaglio delle attività:



**Progetto SiiD – Sistema Informativo per Istruttoria Domande:** sviluppato in considerazione del cospicuo numero di domande e la sempre minore disponibilità di personale, anche a seguito del pensionamento. I moduli attualmente disponibili sono:

- **Modulo Check-list Preventivi (CLP).** Il progetto si è inserito nel processo di verifica istruttoria delle domande di sostegno riferite alle Tipologie di Intervento 4.1.1 e Progetto Integrato Giovani, successivamente ampliato ad altri 5 bandi, per un totale complessivo di 5.463 Domande di Sostegno caricate a sistema e 16.719 schede di valutazione preventivi prodotte. Il Modulo CLP, ha consentito di informatizzare la fase di controllo di congruità dei preventivi proposti per ciascuna voce di spesa del piano di investimento e/o contributo da parte del beneficiario allo scopo di mettere a disposizione degli istruttori un sistema di supporto alla gestione di valutazione. Il modulo consente l'acquisizione automatica dei dati necessari da altri sistemi software consentendo l'acquisizione dei dati in minore tempo e con una significativa riduzione del rischio di errore dovuto ad una imputazione manuale. Si evidenzia, infine, che il modulo implementa un primo livello di dematerializzazione dei processi operativi interni relativi a: compilazione, generazione del verbale Check-list, protocollazione e firma digitale del documento. I Servizi evoluti di accesso al Registro delle Imprese funzionale alla digitalizzazione dell'istruttoria delle Domande di Sostegno consentono di integrare nel Modulo CLP, in maniera totalmente automatica, i dati camerali delle ditte indicate dai beneficiari come Fornitori, su cui si basa l'attività di verifica dei preventivi. A tal fine l'AdG ha sottoscritto con la Società Infocamere, una apposita convenzione, attivando l'accesso diretto alla banca dati delle Camere di Commercio d'Italia. L'accesso e l'utilizzo dei dati delle Visure Storiche consente una efficace verifica della permanenza dei requisiti di ammissibilità/impegni dei fornitori delle aziende beneficiarie. Detto servizio è stato sviluppato per rispondere alle complesse esigenze istruttorie del Progetto Integrato Giovani (di seguito P.I.G.) e la T.I. 4.1.1. e di altri 5 bandi.
- **Modulo generazione Comunicazioni ai Beneficiari informatizza la produzione delle comunicazioni ai** beneficiari attraverso una preliminare fase di predisposizione dei format di comunicazione. Il sistema recupera in automatico i dati identificativi del progetto e del beneficiario, nonché i relativi recapiti, riducendo tempi di produzione, rischi di errore di trascrizione manuale dei dati e abilitando un processo di standardizzazione delle comunicazioni comuni che i vari uffici emettono verso l'esterno.
- **Modulo per le Istruttorie delle domande di pagamento per Beneficiari Pubblici** e misure non connesse a superficie. Dal punto di vista applicativo il software rende disponibili le funzioni di supporto alla fase di istruttoria e redazione dei verbali delle Domande di Pagamento (Anticipo, Acconto e Saldo). Il sistema, nato per la informatizzazione del processo di Istruttoria della Domande di Pagamento per Beneficiari Pubblici e Misure ad Investimento, implementa una serie di funzioni avanzate che rende il sistema scalabile anche in caso dei Beneficiari Privati.

Le attività di analisi e progettazione dei singoli moduli hanno consentito di realizzare una *Piattaforma Informatica* che digitalizza singole procedure interne. I vari moduli dispongono di un set comune di servizi, quali: sistema di autenticazione unica; procedure di ETL (Extract, Transform, Loading) attraverso cui sono state automatizzate le operazioni di importazione dati dal Sistema Informativo Agricolo Nazionale (SIAN), riducendo tempi e rischi di errori; Procedure di generazione di output documentali presenti su tutti i moduli realizzati.

La piattaforma SiiD (Sistema Informativo Istruttoria Domande) integrerà nel corso del 2020 ulteriori moduli e funzionalità: alcuni già sperimentati, es. Modulo Generazione DICA; altri ipotizzati e proposti, quali il modulo di supporto all'Istruttoria delle Domande di Pagamento per Beneficiari Privati.



Nel corso dell'annualità 2019, l'Autorità di Gestione ha intrapreso numerose azioni per favorire la **riduzione del tasso di errore**, le quali si sono concretizzate principalmente nell'adozione di manuali, procedure e circolari in grado di migliorare livelli di efficacia e di efficienza del sistema di gestione e controllo del Programma. Nello specifico, sono state attuate specifiche azioni preventive conseguenti ad un processo di autovalutazione da parte dell'AdG. Alla luce degli errori riscontrati nel precedente periodo di programmazione l'AdG ha, infatti, ritenuto opportuno intervenire in maniera *proattiva* su alcuni processi, avviando: il monitoraggio sull'effettiva applicazione da parte degli uffici delle azioni finalizzate a ridurre il tasso di errore; la verifica degli effetti prodotti dalle stesse; - la tracciabilità degli atti amministrativi connessi alle azioni adottate; l'incentivazione di specifiche azioni preventive; la promozione, divulgazione e



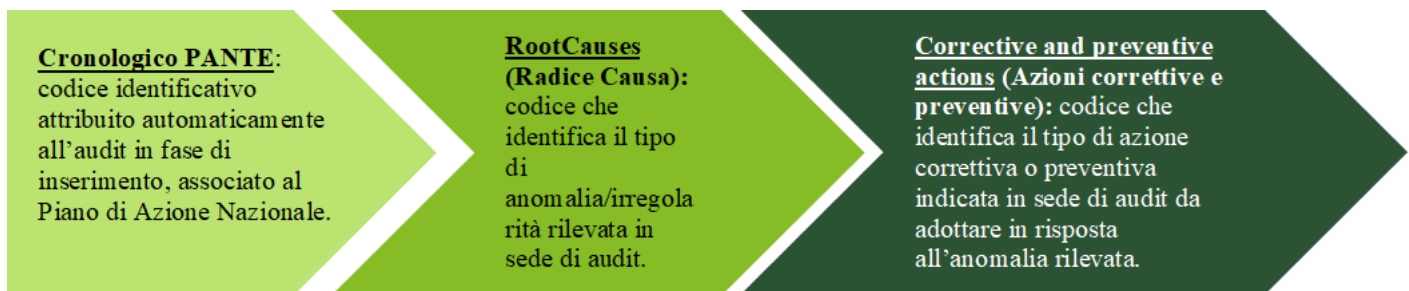
Fondo europeo agricolo  
per lo sviluppo rurale:  
l'Europa investe nelle zone rurali



condivisione, con i soggetti a vario titolo coinvolti nel processo di attuazione e controllo del Programma, delle conoscenze e delle esperienze connesse alle tematiche maggiormente attenzionate nel corso degli audit comunitari.

Con specifico riferimento al PANTE (Piano di Azione Nazionale Tasso di Errore) nel periodo di riferimento l'Autorità di Gestione ha intrapreso le seguenti iniziative:

- approfondimento sui principali controlli, interni ed esterni, cui può essere sottoposto il Programma nonché sulle principali anomalie riscontrate sul piano nazionale e regionale nel corso degli audit realizzati nell'ambito della programmazione PSR 2007-2013 con l'obiettivo di identificare i principali nodi critici sui quali intervenire per orientare e migliorare la gestione del Programma e l'andamento dei successivi audit comunitari. Gli esiti dell'analisi realizzata sono confluiti nel documento “*Audit comunitari: analisi, classificazione e monitoraggio delle anomalie riscontrate negli audit comunitari sul PSR 2007 – 2013*”;
- individuazione di un sistema di classificazione degli atti amministrativi conseguenti alle azioni correttive connesse agli audit comunitari e/o alle azioni preventive (cd di rafforzamento) finalizzate ad abbattere il tasso di errore. Le azioni amministrative scaturenti dagli audit comunitari si traducono, infatti, nell'adozione di atti amministrativi connessi alle iniziative da intraprendere. L'AdG ha, quindi, valutato che, in assenza di un sistema di classificazione di tali atti, potrebbe diventare complesso risalire agli audit che li hanno generati e alle irregolarità a cui sono connessi nonché avere una stima precisa delle iniziative intraprese per la riduzione del tasso di errore. Ha approntato, pertanto una modalità di classificazione elaborata sulla base del sistema suggerito dalla Rete Rurale Nazionale (RRN) e prevede i seguenti livelli:



Le caratteristiche del sistema di classificazione sono state illustrate all'interno del documento “*Audit comunitari: Nota operativa sulla modalità di classificazione degli atti amministrativi sul PSR 2014 – 2020*”.

Successive attività intraprese:

- ricognizione degli atti amministrativi da sottoporre a codifica.
- monitoraggio delle azioni di mitigazione dei rischi individuati per ciascuna misura e per ciascuna tipologia di intervento relativamente alle pratiche agro-climatico-ambientali. A tale scopo è stata intrapresa un'analisi specifica dei rischi e delle azioni secondo le caratteristiche di ciascuna misura e ciascuna tipologia di intervento, attraverso la quale verificare le peculiarità delle azioni di attenuazione identificate in risposta allo specifico rischio individuato.
- realizzazione di iniziative di informazione e sensibilizzazione su problematiche specifiche, con l'obiettivo di rendere disponibile e condivisibile con i diversi soggetti coinvolti nell'attuazione e nel controllo del PSR il patrimonio di informazioni e conoscenze maturato sulla base delle irregolarità maggiormente riscontrate nel corso degli audit comunitari. A tale scopo sono stati programmati 5 eventi seminari, di 5 giornate ciascuno, indirizzati alle risorse interne ed esterne attualmente impegnate nella realizzazione, gestione e/o controllo delle procedure di affidamento (STP provinciali) e volti alla riduzione del tasso di errore in materia di appalti pubblici. In particolare, i contenuti degli eventi seminari sono stati pensati per fornire ai soggetti coinvolti un supporto di natura tecnico-operativa. Sono stati, dunque, configurati come interventi personalizzati in grado di



Fondo europeo agricolo  
per lo sviluppo rurale:  
l'Europa investe nelle zone rurali



fornire utili strumenti per intervenire sulle carenze e sulle problematiche che possono incidere sul tasso di errore.

- supporto tecnico-specialistico su tematiche afferenti alle procedure sugli appalti pubblici e su casi specifici posti dai soggetti a vario titolo coinvolti nel processo di attuazione del PSR;
- pubblicazione mensile della newsletter Appalti allo scopo di rafforzare la capacità amministrativa nell'applicazione della normativa in tema di appalti pubblici e focalizzare l'attenzione sui principali errori individuati dalla Commissione Europea;
- creazione di un'area riservata FAQ appalti per corrispondere all'esigenza di fornire approfondimenti giuridici sugli appalti pubblici con riferimento a casi specifici.



Infine, con particolar riferimento alla seconda edizione del bando a valere sulla **T.I. 4.2.1— Trasformazione, commercializzazione e sviluppo dei prodotti agricoli nelle aziende agroindustriali** sono state adottate specifiche misure di semplificazione e accelerazione della spesa.

Vista l'esigenza di rispettare i target e gli step fissati per l'attuazione del Programma, in deroga alle vigenti procedure attuative, è stata costituita, nel 2019, la Commissione Istruttoria Regionale incaricata di svolgere le attività istruttorie e pervenire alla Graduatoria unica Regionale. La modalità di lavoro attivata dalla suddetta Commissione, ha conseguito risultati positivi, con particolar riferimento al buon livello di lavoro istruttorio, alla riduzione di tempi di attesa per la pubblicazione della graduatoria regionale definitiva, nonché, ai minori ricorsi al TAR pervenuti, ciò consente di valutare l'ipotesi di estendere tale nuova procedura anche ad altre T.I.



Nell'ambito degli **interventi volti a monitorare l'attuazione del programma, nonché le funzionalità organizzative ed informatiche**, l'AdG ha proseguito: l'attività, già avviata nel corso della precedente annualità, di sviluppo e configurazione del Sistema di monitoraggio **SIS.M.A.R. (Sistema di Monitoraggio Agricolo Regionale)**, quale strumento informatico da adoperare a supporto delle attività di analisi, valutazione, monitoraggio e controllo del PSR Campania 2014-2020. Il sistema intende "integrare", "rafforzare" e "rendere più efficace ed efficiente" il processo di gestione delle informazioni quali-quantitative relative all'attuazione del programma e ai risultati prodotti, il sistema, infatti, consente procedure/funzionalità connesse alla gestione informatizzata delle istanze (domande di sostegno pervenute in riferimento ai singoli bandi attivati), fino alla formulazione e gestione delle graduatorie, evitando errori di trascrizione e conseguenti rettifiche delle graduatorie emesse, consentendo quindi la registrazione e la gestione dei dati connessi al monitoraggio fisico, finanziario e dell'intero iter procedurale degli interventi.

Allo stato attuale, il sistema oltre alle funzionalità connesse alle attività di monitoraggio ha integrato delle funzioni gestionali atte a garantire, in virtù delle procedure previste dall'AdG:

- ✓ la definizione degli esiti istruttori;
- ✓ la predisposizione e la gestione delle Graduatorie riferite alle domande di sostegno rilasciate a valere su un determinato bando attuativo;
- ✓ la registrazione e la raccolta dei dati relativi ai provvedimenti di concessione sottoscritti;
- ✓ la predisposizione di report per la rappresentazione dei dati di avanzamento procedurale, fisico e finanziario.

Per le misure connesse alla superficie e/o animali l'unica fonte dei dati di monitoraggio, in considerazione dei complessi sistemi di gestione delle domande che implicano anche applicazioni web-gis, resta il SIAN.

Da non trascurare la presenza continuativa dell'AdG al **Tavolo di lavoro bilaterale** con l'Organismo Pagatore AgEA volta al presidio centralizzato ed al monitoraggio delle numerose criticità ed anomalie informatiche che rappresentano un ostacolo all'avanzamento della spesa sia in relazione alle Misure connesse alla superficie e/o agli animali e sia alle Misure non connesse alla superficie e/o agli animali. Durante i tavoli sono state condivise e, successivamente, adottate dall'AdG, le check-list AgEA di autovalutazione e controllo per la verifica delle procedure di gara espletate dai beneficiari pubblici.

#### 4. PRINCIPALI ATTIVITA' DI COMUNICAZIONE PER DARE ADEGUATA PUBBLICITÀ AL PROGRAMMA

Nell'ambito dell'attività di comunicazione e pubblicità del PSR Campania 2014-2020, la Regione, in linea con quanto disposto dai Regolamenti comunitari, ha realizzato nel 2019 i seguenti prodotti e attività di comunicazione.

In data **17/05/2019**, la Società *in house* Sviluppo Campania S.p.A, alla quale è affidata l'elaborazione del piano di comunicazione pluriennale per le attività relative al PSR Campania 2014-2020, ha presentato una proposta progettuale per la **III annualità del Piano di Comunicazione** tenendo conto del nuovo importo complessivo rimodulato della Convenzione dovuto ai 2 mesi di sospensione delle attività a partire dal 10/12/2018 fino alla ripresa delle stesse avvenuta in data 11/02/2019. La proposta, comprensiva di costi dei professionisti e i correlati output da realizzare è stata approvata con atto formale in data 5/07/2019.

I principali eventi e seminari divulgativi promossi dal PSR Campania nel corso del 2019:



**Organizzazione della Conferenza Agricola Regionale, un percorso di ascolto degli stakeholder articolato su 5 tavoli tematici per far emergere contributi utili ad elaborare una strategia in grado di favorire uno sviluppo equo, diffuso e sostenibile dell'agricoltura e delle aree rurali nel prossimo decennio (Napoli, febbraio-aprile 2019).**



Partecipazione con un proprio stand espositivo alla manifestazione **Innovation Village** per raccontare ai cittadini i primi progetti di innovazione in agricoltura finanziati con la Misura 16 del Programma (Portici (NA), 4-6 aprile 2019).

Convegno «**La ricerca e l'innovazione tecnologica per lo sviluppo rurale e la tutela dei consumatori: dal campo alla tavola**» (Portici (NA), 4 aprile 2019);



Seminario «Le opportunità offerte dal nuovo bando 3.2 del PSR Campania per gli operatori della filiera e i Consorzi di Tutela» (Verona, aprile 2019).



Convegno «La programmazione della politica agricola della Campania: il valore dell'ascolto» presso **ForumPA** (Roma, maggio 2019);



**Rural Camp 2019**, in collaborazione con Rete Rurale Nazionale ed altre Regioni italiane per formare sul campo studenti universitari sul tema del biologico e dello sviluppo rurale (settembre 2019);



**Training Managing Authority Malta** per supportare l'AdG FEASR maltese nell'approccio al programma (Napoli, ottobre 2019);



Evento divulgativo «**Il rapporto di valutazione annuale 2019**» (Napoli, ottobre 2019);



Ciclo di 5 seminari informativi territoriali in materia di **appalti pubblici e attività di coaching** per tecnici e Responsabili di Misura finalizzati alla riduzione del tasso di errore (Napoli, Salerno, Avellino, Benevento, Caserta, novembre-dicembre 2019).



Convegno "**La misura 2 in Campania: i servizi di consulenza fra criticità e prospettive**" (Portici (NA), dicembre 2019).

Sono stati prodotti, inoltre, i seguenti **audiovisivi a taglio divulgativo e a taglio formativo**:

- **55 video interviste** ai protagonisti del Programma per raccontare ai cittadini gli esiti della CAR, percorso di ascolto degli stakeholder articolato su 5 tavoli tematici (febbraio-aprile 2019);
- **11 video storie** per raccontare i primi progetti di innovazione in mostra ad Innovation Village (aprile 2019);
- **11 video reportage** ed interviste per raccontare ai cittadini la partecipazione del Programma ad eventi e manifestazioni (aprile-dicembre 2019);
- **6 video interviste** per raccontare ai cittadini la partecipazione del Programma al ForumPA 2019 (maggio 2019);

- **2 rural stories** per raccontare ai cittadini perché l'Europa investe nelle zone rurali (luglio-agosto 2019);
- **5 video interviste** dedicate alla visita dell'AdG FEASR di Malta e ai primi esiti del RAA (ottobre 2019);
- **5 video tutorial** per condividere i lavori dei seminari informativi dedicati al codice degli appalti (novembre-dicembre 2019);
- **7 video interviste** per raccontare i servizi di consulenza erogati tramite la MIS 2 del Programma (dicembre 2019).

Tutti gli audiovisivi sono pubblicati sul canale youtube del PSR Campania e linkati sul portale istituzionale del Programma.

L'attività di comunicazione è stata implementata sul canale Youtube ufficiale del PSR Campania 2014-2020 che è organizzato in 42 playlist tematiche e conta circa 120.000 visualizzazioni e 300 iscritti.

Con riferimento al servizio informativo, sempre attivo, sono stati dedicati **17** numeri della newsletter PSRComunica alle principali opportunità offerte dal Programma, con particolare riguardo ai bandi di attuazione delle tipologie d'intervento e **4 numeri della newsletter Appalti** inoltrati ai funzionari delle Pubbliche Amministrazioni con l'obiettivo di rafforzare la capacità amministrativa nell'applicazione del Decreto Legislativo n. 50/2016 (marzo-dicembre 2019).

Le attività di ascolto e di **customer satisfaction** realizzate hanno previsto:

- la divulgazione del report dell'indagine sulla qualità dei servizi offerti per misurare la percezione dell'efficacia del Programma (gennaio-febbraio 2019);
- la realizzazione di una nuova indagine on line sulla qualità dei servizi del Programma (agosto-dicembre 2019);
- la pubblicazione di un nuovo form online per l'invio di suggerimenti, segnalazioni e reclami.

Sono stati realizzati i seguenti prodotti editoriali divulgativi:

- un opuscolo sullo stato di attuazione del Programma (aprile 2019);
- un volume dedicato agli esiti della CAR, percorso di ascolto degli stakeholder articolato su 5 tavoli tematici (aprile 2019);
- una guida divulgativa sui principali obblighi dei beneficiari (maggio 2019).

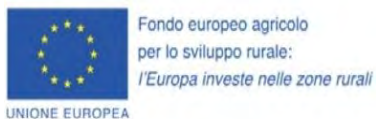
Nel corso del 2019, si è conclusa la fase di progettazione della **piattaforma web dedicata alla comunicazione e alla customer satisfaction del PSR Campania**. Il portale è stato progettato per dare massima visibilità ai prodotti multimediali quali foto e video, indagini di customer, newsletter, notizie e comunicati stampa, etc., con un focus particolare sulle buone pratiche del PSR Campania.

Per facilitare ed abbattere i costi di portabilità, manutenzione e gestione della piattaforma, il portale è stato realizzato con tecnologie open source solide, affermate e prive di qualsiasi costo di licenze proprietarie.

A corredo del portale sono stati realizzati diversi applicativi interattivi a supporto delle attività di customer e di comunicazione. Uno di questi è l'applicativo denominato Dashboard che vuole presentare al cittadino/utente un cruscotto interattivo per consultare l'utilizzo sul territorio dei fondi del PSR Campania.

Rientra in questo filone di attività la **ricognizione delle buone pratiche** con la Rete Rurale Nazionale per la creazione di un catalogo nazionale. La Campania ha contribuito con 5 casi selezionati sia nel catalogo che in





un video presentato alla Commissione europea, DG Agri e DG Regio, durante l'evento tenutosi a Trieste il 7-8 novembre 2019. (maggio–novembre 2019).

Sulla scorta della succitata ricognizione, nel corso dell'ultima edizione del **Comitato di Sorveglianza**, che si è tenuto a Napoli nei giorni 2,3,4 dicembre, la Regione ha previsto, oltre alle 2 tradizionali sedute (tecnica e pubblica) un tour in due aziende di punta della Piana del Sele (SA) per consentire ai rapporteur della Commissione di toccare con mano gli investimenti realizzati grazie al cofinanziamento europeo.



## 6. ALLEGATI

*Tabelle dettagliate relative al livello di attuazione per aspetti specifici compresi gli indicatori di output*

Aspetto specifico 1A							
FA/M	Nome dell'indicatore di obiettivo	Periodo	In base all'approvato (se pertinente)	Utilizzazione (%)	Realizzato	Utilizzazione (%)	Target finale 2023
IA	T1: percentuale di spesa a norma degli articoli 14, 15 e 35 del regolamento (UE) n. 1305/2013 in relazione alla spesa totale per il PSR (aspetto specifico 1A)	2014-2019			0,08	1,76	4,56
		2014-2018			0,02	0,44	
		2014-2017			0,02	0,44	
		2014-2016					
		2014-2015					

Aspetto specifico 1B							
FA/M	Nome dell'indicatore di obiettivo	Periodo	In base all'approvato (se pertinente)	Utilizzazione (%)	Realizzato	Utilizzazione (%)	Target finale 2023
IB	T2: numero totale di operazioni di cooperazione sovvenzionate nel quadro della misura di cooperazione [articolo 35 del regolamento (UE) n. 1305/2013] (gruppi, reti/poli, progetti pilota...) (aspetto specifico 1B)	2014-2019			11,00	4,93	223,00
		2014-2018					
		2014-2017					
		2014-2016					
		2014-2015					

Aspetto specifico 1C							
FA/M	Nome dell'indicatore di obiettivo	Periodo	In base all'approvato (se pertinente)	Utilizzazione (%)	Realizzato	Utilizzazione (%)	Target finale 2023
IC	T3: numero totale di partecipanti formati a norma dell'articolo 14 del regolamento (UE) n. 1305/2013 (aspetto specifico 1C)	2014-2019			1.245,00	8,05	15.468,00
		2014-2018			267,00	1,73	
		2014-2017			267,00	1,73	
		2014-2016			86,00	0,56	
		2014-2015					



Fondo europeo agricolo  
per lo sviluppo rurale:  
l'Europa investe nelle zone rurali



Assessorato Agricoltura



Aspetto specifico 2A							
FA/M	Nome dell'indicatore di obiettivo	Periodo	In base all'approvato (se pertinente)	Utilizzazione (%)	Realizzato	Utilizzazione (%)	Target finale 2023
2A	T4: percentuale di aziende agricole che fruiscono del sostegno del PSR per investimenti di ristrutturazione e ammodernamento (aspetto specifico 2A)	2014-2019	0,60	43,68	0,56	40,77	1,37
		2014-2018	0,60	43,68	0,44	32,03	
		2014-2017			0,11	8,01	
		2014-2016			0,08	5,82	
		2014-2015					
FA/M	Indicatore di prodotto	Periodo	Impegnato	Utilizzazione (%)	Realizzato	Utilizzazione (%)	Pianificato 2023
2A	O1 - Spesa pubblica totale	2014-2019	242.945.318,09	74,65	159.592.760,34	49,04	325.430.000,00
M01	O1 - Spesa pubblica totale	2014-2019	1.395.731,03	43,35	396.159,32	12,30	3.220.000,00
M01.1	O1 - Spesa pubblica totale	2014-2019			396.159,32	22,01	1.800.000,00
M01.1	O12 - Numero di partecipanti alla formazione	2014-2019			267,00	30,80	867,00
M02	O1 - Spesa pubblica totale	2014-2019	1.115.169,23	38,59	6.000,00	0,21	2.890.000,00
M02.1	O13 - Numero di beneficiari che hanno ricevuto una consulenza	2014-2019			4,00	0,18	2.200,00
M04	O1 - Spesa pubblica totale	2014-2019	178.716.920,86	72,36	134.582.130,21	54,49	247.000.000,00
M04	O2 - Investimenti totali	2014-2019			174.962.577,70	53,83	325.000.000,00
M04.1	O1 - Spesa pubblica totale	2014-2019			114.928.965,96	51,77	222.000.000,00
M04.1	O4 - Numero di aziende agricole/beneficiari che hanno fruito di un sostegno	2014-2019			765,00	64,07	1.194,00
M04.3	O1 - Spesa pubblica totale	2014-2019			18.403.164,25	73,61	25.000.000,00
M06	O1 - Spesa pubblica totale	2014-2019	58.643.942,46	94,59	24.355.836,19	39,28	62.000.000,00
M06	O2 - Investimenti totali	2014-2019			33.401.731,95	37,74	88.500.000,00
M08	O1 - Spesa pubblica totale	2014-2019	1.498.195,61	68,10	178.465,10	8,11	2.200.000,00
M08.6	O1 - Spesa pubblica totale	2014-2019			178.465,10	8,11	2.200.000,00
M16	O1 - Spesa pubblica totale	2014-2019	1.575.358,90	19,40	74.169,52	0,91	8.120.000,00



Fondo europeo agricolo  
per lo sviluppo rurale:  
l'Europa investe nelle zone rurali



REGIONE CAMPANIA  
Assessorato Agricoltura



Aspetto specifico 2B							
FA/M	Nome dell'indicatore di obiettivo	Periodo	In base all'approvato (se pertinente)	Utilizzazione (%)	Realizzato	Utilizzazione (%)	Target finale 2023
2B	T5: percentuale di aziende agricole che attuano un piano di sviluppo/investimenti per i giovani agricoltori con il sostegno del PSR (aspetto specifico 2B)	2014-2019	0,36	32,85	0,34	31,02	1,10
		2014-2018	0,36	32,85	0,32	29,20	
		2014-2017					
		2014-2016					
		2014-2015					
FA/M	Indicatore di prodotto	Periodo	Impegnato	Utilizzazione (%)	Realizzato	Utilizzazione (%)	Pianificato 2023
2B	O1 - Spesa pubblica totale	2014-2019	74.915.077,50	31,36	54.470.719,34	22,80	238.880.552,00
M01	O1 - Spesa pubblica totale	2014-2019	1.714.905,00	48,16	382.485,00	10,74	3.560.552,00
M01.1	O1 - Spesa pubblica totale	2014-2019			382.485,00	11,19	3.418.409,00
M01.1	O12 - Numero di partecipanti alla formazione	2014-2019			316,00	21,07	1.500,00
M02	O1 - Spesa pubblica totale	2014-2019	135.648,10	10,28	0,00	0,00	1.320.000,00
M02.1	O13 - Numero di beneficiari che hanno ricevuto una consulenza	2014-2019			0,00	0,00	1.100,00
M04	O1 - Spesa pubblica totale	2014-2019	48.839.524,40	30,72	38.072.234,34	23,94	159.000.000,00
M04	O2 - Investimenti totali	2014-2019			54.388.906,20	23,95	227.140.000,00
M04.1	O4 - Numero di aziende agricole/beneficiari che hanno fruito di un sostegno	2014-2019			402,00	26,80	1.500,00
M06	O1 - Spesa pubblica totale	2014-2019	24.225.000,00	32,30	16.016.000,00	21,35	75.000.000,00
M06.1	O1 - Spesa pubblica totale	2014-2019			16.016.000,00	21,35	75.000.000,00
M06.1	O4 - Numero di aziende agricole/beneficiari che hanno fruito di un sostegno	2014-2019			468,00	31,20	1.500,00



Fondo europeo agricolo  
per lo sviluppo rurale:  
l'Europa investe nelle zone rurali



Assessorato Agricoltura



Aspetto specifico 3A								
FA/M	Nome dell'indicatore di obiettivo	Periodo	In base all'approvato (se pertinente)	Utilizzazione (%)	Realizzato	Utilizzazione (%)	Target finale 2023	
3A	T6: percentuale di aziende agricole che ricevono un sostegno per la partecipazione a regimi di qualità, mercati locali e filiere corte, nonché ad associazioni/organizzazioni di produttori (aspetto specifico 3A)	2014-2019	0,56	34,37	0,47	28,85	1,63	
		2014-2018	0,51	31,30	0,41	25,16		
		2014-2017						
		2014-2016						
		2014-2015						
	TS2 -% imprese agroalimentari supportate dalla M 4.2 (%)	2014-2019						1,50
		2014-2018			0,60	40,00		
		2014-2017						
		2014-2016						
		2014-2015						
FA/M	Indicatore di prodotto	Periodo	Impegnato	Utilizzazione (%)	Realizzato	Utilizzazione (%)	Pianificato 2023	
3A	O1 - Spesa pubblica totale	2014-2019	133.879.096,76	104,08	51.178.109,25	39,79	128.636.190,00	
M01	O1 - Spesa pubblica totale	2014-2019	256.215,00	11,41	0,00	0,00	2.246.190,00	
M01.1	O1 - Spesa pubblica totale	2014-2019			0,00	0,00	1.250.000,00	
M01.1	O12 - Numero di partecipanti alla formazione	2014-2019			0,00	0,00	574,00	
M02	O1 - Spesa pubblica totale	2014-2019	860.425,80	78,94	0,00	0,00	1.090.000,00	
M02.1	O13 - Numero di beneficiari che hanno ricevuto una consulenza	2014-2019			0,00	0,00	867,00	
M03	O1 - Spesa pubblica totale	2014-2019	3.588.494,54	44,86	1.619.412,95	20,24	8.000.000,00	
M03.1	O4 - Numero di aziende agricole/beneficiari che hanno fruito di un sostegno	2014-2019			65,00	13,54	480,00	
M04	O1 - Spesa pubblica totale	2014-2019	56.725.809,51	66,74	33.514.924,74	39,43	85.000.000,00	
M04	O2 - Investimenti totali	2014-2019			65.779.849,48	38,69	170.000.000,00	
M04.1	O3 - Numero di azioni/operazioni sovvenzionate	2014-2019			53,00	51,46	103,00	
M04.2								
M09	O1 - Spesa pubblica totale	2014-2019	300.000,00	12,50	200.000,00	8,33	2.400.000,00	
M09	O3 - Numero di azioni/operazioni sovvenzionate	2014-2019			1,00	20,00	5,00	
M09	O9 - Numero di aziende agricole che partecipano a regimi sovvenzionati	2014-2019			210,00	40,38	520,00	
M14	O1 - Spesa pubblica totale	2014-2019	71.752.284,95	350,01	15.713.834,20	76,65	20.500.000,00	
M14	O4 - Numero di aziende agricole/beneficiari che hanno fruito di un sostegno	2014-2019			546,00	151,67	360,00	



Fondo europeo agricolo  
per lo sviluppo rurale:  
l'Europa investe nelle zone rurali



REGIONE CAMPANIA  
Assessorato Agricoltura



M16	O1 - Spesa pubblica totale	2014-2019	395.866,96	4,21	129.937,36	1,38	9.400.000,00
M16.4	O9 - Numero di aziende agricole che partecipano a regimi sovvenzionati	2014-2019			58,00	48,33	120,00

### Aspetto specifico 3B

FA/M	Nome dell'indicatore di obiettivo	Periodo	In base all'approvato (se pertinente)	Utilizzazione (%)	Realizzato	Utilizzazione (%)	Target finale 2023
3B	T7: percentuale di aziende agricole che partecipano a regimi di gestione del rischio (aspetto specifico 3B)	2014-2019			0,01	68,44	0,01
		2014-2018					
		2014-2017					
		2014-2016					
		2014-2015					
FA/M	Indicatore di prodotto	Periodo	Impegnato	Utilizzazione (%)	Realizzato	Utilizzazione (%)	Pianificato 2023
3B	O1 - Spesa pubblica totale	2014-2019	7.702.995,46	73,36	5.020.901,90	47,82	10.500.000,00
M05	O1 - Spesa pubblica totale	2014-2019	7.702.995,46	73,36	5.020.901,90	47,82	10.500.000,00
M05.1	O4 - Numero di aziende agricole/beneficiari che hanno fruito di un sostegno	2014-2019			11,00	55,00	20,00



Priorità P4								
FA/M	Nome dell'indicatore di obiettivo	Periodo	In base all'approvato (se pertinente)	Utilizzazione (%)	Realizzato	Utilizzazione (%)	Target finale 2023	
P4	T13: percentuale di terreni boschivi oggetto di contratti di gestione volti a migliorare la gestione del suolo e/o a prevenire l'erosione del suolo (aspetto specifico 4C)	2014-2019			10,00	102,32	9,77	
		2014-2018			3,63	37,14		
		2014-2017			1,75	17,91		
		2014-2016			0,96	9,82		
		2014-2015						
	T11: percentuale di terreni boschivi oggetto di contratti di gestione volti a migliorare la gestione idrica (aspetto specifico 4B)	2014-2019				10,00	102,32	9,77
		2014-2018				3,63	37,14	
		2014-2017				1,75	17,91	
		2014-2016				0,96	9,82	
		2014-2015						
	T8: percentuale di foreste/altre superfici boschive oggetto di contratti di gestione a sostegno della biodiversità (aspetto specifico 4A)	2014-2019				10,00	102,32	9,77
		2014-2018				3,63	37,14	
		2014-2017				1,75	17,91	
		2014-2016				0,96	9,82	
		2014-2015						
	T12: percentuale di terreni agricoli oggetto di contratti di gestione volti a migliorare la gestione del suolo e/o a prevenire l'erosione del suolo (aspetto specifico 4C)	2014-2019				14,53	133,36	10,90
		2014-2018				14,46	132,72	
		2014-2017				3,77	34,60	
		2014-2016				2,34	21,48	
		2014-2015						
T10: percentuale di terreni agricoli oggetto di contratti di gestione volti a migliorare la gestione idrica (aspetto specifico 4B)	2014-2019				14,53	133,36	10,90	
	2014-2018				14,46	132,72		
	2014-2017				3,77	34,60		
	2014-2016				2,34	21,48		
	2014-2015							
T9: percentuale di terreni agricoli oggetto di contratti di gestione a sostegno della biodiversità e/o dei paesaggi (aspetto specifico 4A)	2014-2019				14,53	133,36	10,90	
	2014-2018				14,46	132,72		
	2014-2017				3,77	34,60		
	2014-2016				2,34	21,48		
	2014-2015							
TS1 -% siti Natura 2000 in area B, C e D coperti dai Piani di Gestione (%)	2014-2019						100,00	
	2014-2018							
	2014-2017							
	2014-2016							



		2014-2015					
	TS1 -% siti Natura 2000 in area Ce D coperti dai Piani di Gestione (%)	2014-2019					100,00
		2014-2018					
		2014-2017					
		2014-2016					
		2014-2015					
		2014-2015					
FA/M	Indicatore di prodotto	Periodo	Impegnato	Utilizzazione (%)	Realizzato	Utilizzazione (%)	Pianificato 2023
P4	O1 - Spesa pubblica totale	2014-2019	534.377.554,78	75,25	364.282.798,34	51,30	710.159.242,62
M01	O1 - Spesa pubblica totale	2014-2019	2.301.199,50	25,03	170.132,00	1,85	9.193.242,62
M01.1	O1 - Spesa pubblica totale	2014-2019			170.132,00	2,57	6.622.706,62
M01.1	O12 - Numero di partecipanti alla formazione	2014-2019			662,00	8,29	7.985,00
M02	O1 - Spesa pubblica totale	2014-2019	714.998,20	34,54	0,00	0,00	2.070.000,00
M02.1	O13 - Numero di beneficiari che hanno ricevuto una consulenza	2014-2019			0,00	0,00	1.683,00
M04	O1 - Spesa pubblica totale	2014-2019	9.937.669,59	26,86	2.042.927,68	5,52	37.000.000,00
M04	O2 - Investimenti totali	2014-2019			2.042.927,68	5,52	37.000.000,00
M04.4	O3 - Numero di azioni/operazioni sovvenzionate	2014-2019			22,00	8,46	260,00
M07	O1 - Spesa pubblica totale	2014-2019	5.850.436,51	97,51	0,00	0,00	6.000.000,00
M07.1	O3 - Numero di azioni/operazioni sovvenzionate	2014-2019			0,00	0,00	60,00
M08	O1 - Spesa pubblica totale	2014-2019	14.134.981,79	11,09	4.110.155,02	3,23	127.400.000,00
M08.3	O1 - Spesa pubblica totale	2014-2019			1.981.548,74	2,64	75.000.000,00
M08.3	O4 - Numero di aziende agricole/beneficiari che hanno fruito di un sostegno	2014-2019			0,00	0,00	72,00
M08.4	O1 - Spesa pubblica totale	2014-2019			0,00	0,00	14.400.000,00
M08.5	O1 - Spesa pubblica totale	2014-2019			2.128.606,28	5,60	38.000.000,00
M08.5	O3 - Numero di azioni/operazioni sovvenzionate	2014-2019			27,00	31,03	87,00
M08.5	O5 - Superficie totale (ha)	2014-2019			132,92	11,14	1.193,00
M10	O1 - Spesa pubblica totale	2014-2019	152.141.327,92	76,23	83.135.806,20	41,66	199.580.000,00
M10.1	O5 - Superficie totale (ha)	2014-2019			54.278,54	126,39	42.946,31
M11	O1 - Spesa pubblica totale	2014-2019	78.149.929,84	101,49	51.565.417,92	66,97	77.000.000,00
M11.1	O5 - Superficie totale (ha)	2014-2019			14.341,51	91,68	15.642,64
M11.2	O5 - Superficie totale (ha)	2014-2019			11.246,81	96,98	11.597,12
M13	O1 - Spesa pubblica totale	2014-2019	248.339.838,44	118,59	208.419.435,12	99,52	209.416.000,00



M13.1	O5 - Superficie totale (ha)	2014-2019			169.724,32	151,75	111.843,15
M13.2	O5 - Superficie totale (ha)	2014-2019			27.414,81	100,23	27.352,38
M13.3	O5 - Superficie totale (ha)	2014-2019			1.370,70	20,50	6.686,12
M15	O1 - Spesa pubblica totale	2014-2019	20.738.774,04	62,84	14.619.412,74	44,30	33.000.000,00
M15.1	O5 - Superficie totale (ha)	2014-2019			44.779,60	105,86	42.300,00
M16	O1 - Spesa pubblica totale	2014-2019	2.068.398,95	21,77	219.511,66	2,31	9.500.000,00

Aspetto specifico 5A							
FA/M	Nome dell'indicatore di obiettivo	Periodo	In base all'approvato (se pertinente)	Utilizzazione (%)	Realizzato	Utilizzazione (%)	Target finale 2023
5A	T14: percentuale di terreni irrigui che passano a sistemi di irrigazione più efficienti (aspetto specifico 5A)	2014-2019			1,38	64,33	2,15
		2014-2018			1,31	61,07	
		2014-2017			0,30	13,99	
		2014-2016					
		2014-2015					
FA/M	Indicatore di prodotto	Periodo	Impegnato	Utilizzazione (%)	Realizzato	Utilizzazione (%)	Pianificato 2023
5A	O1 - Spesa pubblica totale	2014-2019	14.114.783,20	39,02	4.175.303,57	11,54	36.170.000,00
M01	O1 - Spesa pubblica totale	2014-2019	0,00	0,00	0,00	0,00	820.000,00
M01.1	O1 - Spesa pubblica totale	2014-2019			0,00	0,00	150.000,00
M01.1	O12 - Numero di partecipanti alla formazione	2014-2019			0,00	0,00	82,00
M02	O1 - Spesa pubblica totale	2014-2019	305.824,00	35,98	0,00	0,00	850.000,00
M02.1	O13 - Numero di beneficiari che hanno ricevuto una consulenza	2014-2019			0,00	0,00	667,00
M04	O1 - Spesa pubblica totale	2014-2019	13.761.959,20	41,70	4.175.303,57	12,65	33.000.000,00
M04	O2 - Investimenti totali	2014-2019			3.706.847,75	8,50	43.600.000,00
M04	O5 - Superficie totale (ha)	2014-2019			1.161,54	75,50	1.538,40
M04.1	O3 - Numero di azioni/operazioni sovvenzionate	2014-2019			6,00	1,14	528,00
M04.3							
M16	O1 - Spesa pubblica totale	2014-2019	47.000,00	3,13	0,00	0,00	1.500.000,00



Fondo europeo agricolo  
per lo sviluppo rurale:  
l'Europa investe nelle zone rurali



Assessorato Agricoltura



Aspetto specifico 5C							
FA/M	Nome dell'indicatore di obiettivo	Periodo	In base all'approvato (se pertinente)	Utilizzazione (%)	Realizzato	Utilizzazione (%)	Target finale 2023
5C	T16: totale degli investimenti nella produzione di energia rinnovabile (in EUR) (aspetto specifico 5C)	2014-2019	7.540.321,56	94,25	136.202,15	1,70	8.000.000,00
		2014-2018					
		2014-2017					
		2014-2016					
		2014-2015					
FA/M	Indicatore di prodotto	Periodo	Impegnato	Utilizzazione (%)	Realizzato	Utilizzazione (%)	Pianificato 2023
5C	O1 - Spesa pubblica totale	2014-2019	7.799.603,67	66,39	136.202,16	1,16	11.747.359,00
M01	O1 - Spesa pubblica totale	2014-2019	0,00	0,00	0,00	0,00	1.147.359,00
M01.1	O1 - Spesa pubblica totale	2014-2019			0,00	0,00	500.000,00
M01.1	O12 - Numero di partecipanti alla formazione	2014-2019			0,00	0,00	241,00
M02	O1 - Spesa pubblica totale	2014-2019	91.585,80	91,59	0,00	0,00	100.000,00
M02.1	O13 - Numero di beneficiari che hanno ricevuto una consulenza	2014-2019			0,00	0,00	83,00
M07	O1 - Spesa pubblica totale	2014-2019	7.708.017,87	96,35	136.202,16	1,70	8.000.000,00
M07.2	O3 - Numero di azioni/operazioni sovvenzionate	2014-2019			2,00	12,50	16,00
M07.2	O2 - Investimenti totali	2014-2019			272.404,31	3,41	8.000.000,00
M07.3							
M07.4							
M07.5							
M07.6							
M07.7							
M07.8							
M16	O1 - Spesa pubblica totale	2014-2019	0,00	0,00	0,00	0,00	2.500.000,00



Fondo europeo agricolo  
per lo sviluppo rurale:  
l'Europa investe nelle zone rurali



Assessorato Agricoltura



Aspetto specifico 5D							
FA/M	Nome dell'indicatore di obiettivo	Periodo	In base all'approvato (se pertinente)	Utilizzazione (%)	Realizzato	Utilizzazione (%)	Target finale 2023
5D	T17: percentuale di UBA interessata da investimenti nella gestione dell'allevamento miranti a ridurre le emissioni di GHG e/o ammoniacca (aspetto specifico 5D)	2014-2019			0,51	7,39	6,90
		2014-2018			0,51	7,39	
		2014-2017					
		2014-2016					
		2014-2015					
FA/M	Indicatore di prodotto	Periodo	Impegnato	Utilizzazione (%)	Realizzato	Utilizzazione (%)	Pianificato 2023
5D	O1 - Spesa pubblica totale	2014-2019	1.661.018,46	16,80	1.195.377,60	12,09	9.885.000,00
M01	O1 - Spesa pubblica totale	2014-2019	0,00	0,00	0,00	0,00	335.000,00
M01.1	O1 - Spesa pubblica totale	2014-2019			0,00	0,00	190.000,00
M01.1	O12 - Numero di partecipanti alla formazione	2014-2019			0,00	0,00	104,00
M02	O1 - Spesa pubblica totale	2014-2019	14.867,00	29,73	0,00	0,00	50.000,00
M02.1	O13 - Numero di beneficiari che hanno ricevuto una consulenza	2014-2019			0,00	0,00	42,00
M04	O1 - Spesa pubblica totale	2014-2019	1.601.919,46	17,80	1.195.377,60	13,28	9.000.000,00
M04	O2 - Investimenti totali	2014-2019			1.426.583,91	8,70	16.400.000,00
M04.1 M04.3 M04.4	O3 - Numero di azioni/operazioni sovvenzionate	2014-2019			7,00	3,14	223,00
M04.1 M04.3 M04.4	O8 - Numero di unità di bestiame adulto (UBA) sovvenzionate	2014-2019			2.297,80	9,08	25.300,00
M16	O1 - Spesa pubblica totale	2014-2019	44.232,00	8,85	0,00	0,00	500.000,00



Fondo europeo agricolo  
per lo sviluppo rurale:  
l'Europa investe nelle zone rurali



Aspetto specifico 5E							
FA/M	Nome dell'indicatore di obiettivo	Periodo	In base all'approvato (se pertinente)	Utilizzazione (%)	Realizzato	Utilizzazione (%)	Target finale 2023
5E	T19: percentuale di terreni agricoli e forestali oggetto di contratti di gestione che contribuiscono al sequestro e alla conservazione del carbonio (aspetto specifico 5E)	2014-2019			0,10	12,20	0,82
		2014-2018					
		2014-2017					
		2014-2016		0,08	9,76		
		2014-2015					
FA/M	Indicatore di prodotto	Periodo	Impegnato	Utilizzazione (%)	Realizzato	Utilizzazione (%)	Pianificato 2023
5E	O1 - Spesa pubblica totale	2014-2019	16.934.761,96	77,99	5.831.312,87	26,85	21.715.000,00
M01	O1 - Spesa pubblica totale	2014-2019	0,00	0,00	0,00	0,00	675.000,00
M01.1	O1 - Spesa pubblica totale	2014-2019			0,00	0,00	385.000,00
M01.1	O12 - Numero di partecipanti alla formazione	2014-2019			0,00	0,00	210,00
M02	O1 - Spesa pubblica totale	2014-2019	60.670,50	11,24	0,00	0,00	540.000,00
M02.1	O13 - Numero di beneficiari che hanno ricevuto una consulenza	2014-2019			0,00	0,00	408,00
M08	O1 - Spesa pubblica totale	2014-2019	16.842.207,46	84,21	5.831.312,87	29,16	20.000.000,00
M08.1	O1 - Spesa pubblica totale	2014-2019			5.831.312,87	29,16	20.000.000,00
M08.1	O5 - Superficie totale (ha)	2014-2019			39,63	9,50	417,00
M16	O1 - Spesa pubblica totale	2014-2019	31.884,00	6,38	0,00	0,00	500.000,00



Fondo europeo agricolo  
per lo sviluppo rurale:  
l'Europa investe nelle zone rurali



Assessorato Agricoltura



Aspetto specifico 6A							
FA/M	Nome dell'indicatore di obiettivo	Periodo	In base all'approvato (se pertinente)	Utilizzazione (%)	Realizzato	Utilizzazione (%)	Target finale 2023
6A	T20: posti di lavoro creati nell'ambito dei progetti finanziati (aspetto specifico 6A)	2014-2019					156,00
		2014-2018			46,00	29,49	
		2014-2017					
		2014-2016					
		2014-2015					
FA/M	Indicatore di prodotto	Periodo	Impegnato	Utilizzazione (%)	Realizzato	Utilizzazione (%)	Pianificato 2023
6A	O1 - Spesa pubblica totale	2014-2019	103.768.030,33	66,57	16.444.092,16	10,55	155.880.259,68
M01	O1 - Spesa pubblica totale	2014-2019	0,00	0,00	0,00	0,00	1.790.259,68
M01.1	O1 - Spesa pubblica totale	2014-2019			0,00	0,00	595.237,69
M01.1	O12 - Numero di partecipanti alla formazione	2014-2019			0,00	0,00	263,00
M02	O1 - Spesa pubblica totale	2014-2019	402.891,30	36,96	0,00	0,00	1.090.000,00
M02.1	O13 - Numero di beneficiari che hanno ricevuto una consulenza	2014-2019			0,00	0,00	867,00
M06	O1 - Spesa pubblica totale	2014-2019	22.052.267,76	78,76	8.980.253,59	32,07	28.000.000,00
M06	O2 - Investimenti totali	2014-2019			9.265.671,45	27,82	33.300.000,00
M06.2 M06.4	O4 - Numero di aziende agricole/beneficiari che hanno fruito di un sostegno	2014-2019			306,00	64,42	475,00
M07	O1 - Spesa pubblica totale	2014-2019	81.063.871,27	75,27	7.419.099,23	6,89	107.700.000,00
M07.1 M07.2 M07.3 M07.4 M07.5 M07.6 M07.7 M07.8	O3 - Numero di azioni/operazioni sovvenzionate	2014-2019			155,00	27,98	554,00
M16	O1 - Spesa pubblica totale	2014-2019	249.000,00	1,44	44.739,34	0,26	17.300.000,00



Fondo europeo agricolo  
per lo sviluppo rurale:  
l'Europa investe nelle zone rurali



Assessorato Agricoltura



Aspetto specifico 6B								
FA/M	Nome dell'indicatore di obiettivo	Periodo	In base all'approvato (se pertinente)	Utilizzazione (%)	Realizzato	Utilizzazione (%)	Target finale 2023	
6B	T23: posti di lavoro creati nell'ambito dei progetti finanziati (LEADER) (aspetto specifico 6B)	2014-2019					131,00	
		2014-2018						
		2014-2017						
		2014-2016						
		2014-2015						
	T22: percentuale di popolazione rurale che beneficia di migliori servizi/infrastrutture (aspetto specifico 6B)	2014-2019						0,00
		2014-2018						
		2014-2017						
		2014-2016						
		2014-2015						
	T21: percentuale di popolazione rurale interessata da strategie di sviluppo locale (aspetto specifico 6B)	2014-2019				85,59	167,89	50,98
		2014-2018				85,59	167,89	
		2014-2017				85,59	167,89	
		2014-2016				60,67	119,01	
		2014-2015						
FA/M	Indicatore di prodotto	Periodo	Impegnato	Utilizzazione (%)	Realizzato	Utilizzazione (%)	Pianificato 2023	
6B	O1 - Spesa pubblica totale	2014-2019	105.950.057,41	96,51	15.145.579,99	13,80	109.778.556,96	
M19	O1 - Spesa pubblica totale	2014-2019	105.950.057,41	96,51	15.145.579,99	13,80	109.778.556,96	
M19	O18 - Popolazione coperta dai GAL	2014-2019			1.571.563,00	100,26	1.567.536,00	
M19	O19 - Numero di GAL selezionati	2014-2019			15,00	100,00	15,00	
M19.1	O1 - Spesa pubblica totale	2014-2019			96.878,10	5,45	1.778.556,96	
M19.2	O1 - Spesa pubblica totale	2014-2019			3.979.842,88	4,90	81.150.000,00	
M19.3	O1 - Spesa pubblica totale	2014-2019			507.954,11	9,68	5.250.000,00	
M19.4	O1 - Spesa pubblica totale	2014-2019			10.560.904,90	48,89	21.600.000,00	



Fondo europeo agricolo  
per lo sviluppo rurale:  
l'Europa investe nelle zone rurali



Assessorato Agricoltura



Aspetto specifico 6C							
FA/M	Nome dell'indicatore di obiettivo	Periodo	In base all'approvato (se pertinente)	Utilizzazione (%)	Realizzato	Utilizzazione (%)	Target finale 2023
6C	T24: percentuale di popolazione rurale che beneficia di servizi/infrastrutture nuovi o migliorati (TIC) (aspetto specifico 6C)	2014-2019			0,26	4,29	6,06
		2014-2018			0,26	4,29	
		2014-2017					
		2014-2016					
		2014-2015					
FA/M	Indicatore di prodotto	Periodo	Impegnato	Utilizzazione (%)	Realizzato	Utilizzazione (%)	Pianificato 2023
6C	O1 - Spesa pubblica totale	2014-2019	20.400.000,00	98,08	9.254.485,00	44,49	20.800.000,00
M01	O1 - Spesa pubblica totale	2014-2019	0,00	0,00	0,00	0,00	300.000,00
M01.1	O1 - Spesa pubblica totale	2014-2019			0,00	0,00	300.000,00
M01.1	O12 - Numero di partecipanti alla formazione	2014-2019			0,00	0,00	130,00
M07	O1 - Spesa pubblica totale	2014-2019	20.400.000,00	99,51	9.254.485,00	45,14	20.500.000,00
M07.3	O15 - Popolazione che beneficia di migliori servizi/infrastrutture (TI o altro)	2014-2019			4.742,00	4,26	111.197,00
M07.3	O3 - Numero di azioni/operazioni sovvenzionate	2014-2019			1,00	100,00	1,00

### **QUADRO SINOTTICO DELLE PRIORITA' DEL PSR**

PRIORITA' 1	ASPETTO SPECIFICO	MISURA CORRISPONDENTE	SOTTOMISURA	TIPOLOGIA D'INTERVENTO
<b>1 – Promuovere il trasferimento di conoscenze e l'innovazione nel settore agricolo e forestale e nelle zone rurali</b>	1 A) Stimolare l'innovazione, la cooperazione e lo sviluppo della base di conoscenza nelle zone rurali	1 - Trasferimento di conoscenze e azioni di informazione	1.1 – Sostegno alla formazione professionale e acquisizione di competenza	1.1.1 – Sostegno ad azioni di formazione professionale e acquisizione di competenze.
			1.2 – Sostegno ad attività dimostrative e azioni di informazione	1.2.1 – Sostegno ad attività dimostrative e azioni di informazione
			1.3 – Scambi interaziendali di breve durata e visite alle aziende agricole e forestali	1.3.1 – Visite aziendali.
		2 – Servizi di consulenza, di sostituzione e di assistenza alla gestione delle aziende agricole	2.1 – Servizi di consulenza	2.1.1 – Servizi di consulenza aziendale
			2.3 – Sostegno alla formazione dei consulenti	2.3.1 – Formazione dei consulenti
		16 – Cooperazione	16.1 – Sostegno per la costituzione e il funzionamento dei gruppi operativi del PEI in materia di produttività e sostenibilità dell'agricoltura	16.1.1 – Sostegno per la costituzione e il funzionamento dei GO del PEI in materia di produttività e sostenibilità dell'agricoltura.
			16.3 – Cooperazione tra piccoli operatori per organizzare processi di lavoro in comune e condividere impianti e risorse, nonché per lo sviluppo/la commercializzazione del turismo	16.3.1 – Contributo per associazioni di imprese del turismo rurale.



PRIORITA' 1	ASPETTO SPECIFICO	MISURA CORRISPONDENTE	SOTTOMISURA	TIPOLOGIA D'INTERVENTO
			16.4 – Sostegno alla cooperazione di filiera, sia orizzontale che verticale, per la creazione e lo sviluppo di filiere corte e mercati locali e sostegno ad attività promozionali a raggio locale connesse allo sviluppo delle filiere corte e dei mercati locali	16.4.1 – Cooperazione orizzontale e verticale per creazione, sviluppo e promozione di filiere corte e mercati locali.
			16.5 – Sostegno per azioni congiunte per la mitigazione del cambiamento climatico e l'adattamento ad esso e sostegno per approcci comuni ai progetti e alle pratiche ambientali in corso	16.5.1 – Azioni congiunte per la mitigazione dei cambiamenti climatici e l'adattamento ad essi e per pratiche ambientali in corso.
			16.6 – Sostegno alla cooperazione di filiera per l'approvvigionamento sostenibile di biomasse da utilizzare nella produzione di alimenti e di energia e nei processi industriali	16.6.1 – Cooperazione di filiera per l'approvvigionamento sostenibile di biomasse per la produzione di energia.
			16.7 – Sostegno per strategie di sviluppo locale di tipo non partecipativo	16.7.1 – Sostegno a strategie di sviluppo locale di tipo non partecipativo
			16.8 – Sostegno alla stesura di piani di gestione forestale o di strumenti equivalenti	16.8.1 – Sostegno alla stesura di piani di gestione forestale o strumenti equivalenti.
			16.9 – Sostegno per la diversificazione delle attività agricole in attività riguardanti l'assistenza sanitaria, l'integrazione sociale, l'agricoltura sostenuta dalla comunità e l'educazione ambientale e alimentare	16.9.1 – Agricoltura sociale, educazione alimentare, ambientale in aziende agricole, cooperazione con soggetti pubblici/privati.

PRIORITA' 1	ASPETTO SPECIFICO	MISURA CORRISPONDENTE	SOTTOMISURA	TIPOLOGIA D'INTERVENTO
	1B) Rinsaldare i nessi tra agricoltura, produzione alimentare e silvicoltura, da un lato, e ricerca e innovazione, dall'altro, anche al fine di migliorare la gestione e le prestazioni ambientali.	16 – Cooperazione	16.1 – Sostegno per la costituzione e il funzionamento dei gruppi operativi del PEI in materia di produttività e sostenibilità dell'agricoltura	16.1.1 – Sostegno per la costituzione e il funzionamento dei GO del PEI in materia di produttività e sostenibilità dell'agricoltura.
			16.3 – Cooperazione tra piccoli operatori per organizzare processi di lavoro in comune e condividere impianti e risorse, nonché per lo sviluppo/la commercializzazione del turismo	16.3.1 – Contributo per associazioni di imprese del turismo rurale.
			16.4 – Sostegno alla cooperazione di filiera, sia orizzontale che verticale, per la creazione e lo sviluppo di filiere corte e mercati locali e sostegno ad attività promozionali a raggio locale connesse allo sviluppo delle filiere corte e dei mercati locali	16.4.1 – Cooperazione orizzontale e verticale per creazione, sviluppo e promozione di filiere corte e mercati locali.
			16.5 – Sostegno per azioni congiunte per la mitigazione del cambiamento climatico e l'adattamento ad esso e sostegno per approcci comuni ai progetti e alle pratiche ambientali in corso	16.5.1 – Azioni congiunte per la mitigazione dei cambiamenti climatici e l'adattamento ad essi e per pratiche ambientali in corso.
			16.6 – Sostegno alla cooperazione di filiera per l'approvvigionamento sostenibile di biomasse da utilizzare nella produzione di alimenti e di energia e nei processi industriali	16.6.1 – Cooperazione di filiera per l'approvvigionamento sostenibile di biomasse per la produzione di energia.

PRIORITA' 1	ASPETTO SPECIFICO	MISURA CORRISPONDENTE	SOTTOMISURA	TIPOLOGIA D'INTERVENTO
			16.7 – Sostegno per strategie di sviluppo locale di tipo non partecipativo	16.7.1 – Sostegno a strategie di sviluppo locale di tipo non partecipativo
			16.8 – Sostegno alla stesura di piani di gestione forestale o di strumenti equivalenti	16.8.1 – Sostegno alla stesura di piani di gestione forestale o strumenti equivalenti.
			16.9 – Sostegno per la diversificazione delle attività agricole in attività riguardanti l'assistenza sanitaria, l'integrazione sociale, l'agricoltura sostenuta dalla comunità e l'educazione ambientale e alimentare	16.9.1 – Agricoltura sociale, educazione alimentare, ambientale in aziende agricole, cooperazione con soggetti pubblici/privati.
	1C) Incoraggiare l'apprendimento lungo tutto l'arco della vita e la formazione professionale nel settore agricolo e forestale	1 - Trasferimento di conoscenze e azioni di informazione	1.1 – Sostegno alla formazione professionale e acquisizione di competenza	1.1.1 – Sostegno ad azioni di formazione professionale e acquisizione di competenze.
			1.3 – Scambi interaziendali di breve durata e visite alle aziende agricole e forestali	1.3.1 – Visite aziendali.

PRIORITA' 2	ASPETTO SPECIFICO	MISURA CORRISPONDENTE	SOTTOMISURA	TIPOLOGIA D'INTERVENTO
<b>PRIORITA' 2 – Potenziare in tutte le Regioni la redditività delle aziende agricole e la competitività dell'agricoltura in tutte le sue forme e promuovere tecnologie</b>	2A) Migliorare le prestazioni economiche di tutte le aziende agricole e incoraggiare la ristrutturazione e l'ammodernamento delle aziende agricole, in particolare per aumentare la quota di mercato e	1 - Trasferimento di conoscenze e azioni di informazione	1.1 – Sostegno alla formazione professionale e acquisizione di competenza	1.1.1 – Sostegno ad azioni di formazione professionale e acquisizione di competenze.
			1.2 – Sostegno ad attività dimostrative e azioni di informazione	1.2.1 – Sostegno ad attività dimostrative e azioni di informazione
			1.3 – Scambi interaziendali di breve durata e visite alle aziende agricole e forestali	1.3.1 – Visite aziendali.

PRIORITA' 2	ASPETTO SPECIFICO	MISURA CORRISPONDENTE	SOTTOMISURA	TIPOLOGIA D'INTERVENTO
<b>innovative per le aziende agricole e la gestione sostenibile delle foreste</b>	l'orientamento al mercato nonché la diversificazione delle attività	2 – Servizi di consulenza, di sostituzione e di assistenza alla gestione delle aziende agricole;	2.1 – Servizi di consulenza	2.1.1 – Servizi di consulenza aziendale
			2.3 – Sostegno alla formazione dei consulenti	2.3.1 – Formazione dei consulenti
		4 – Investimenti in immobilizzazioni materiali	4.1 – Sostegno ad investimenti nelle aziende agricole	4.1.1 – Supporto per gli investimenti nelle aziende agricole.
			4.3 – Sostegno ad investimenti nelle aziende agricole	4.3.1 – Viabilità agro-silvo-pastorale e infrastrutture accessorie a supporto delle attività di esbosco.
		6 – Sviluppo delle aziende agricole e delle imprese	6.4 – Sostegno a investimenti nella creazione e nello sviluppo di attività extra-agricole	6.4.1 – Creazione e sviluppo della diversificazione delle imprese agricole.
		8 – Investimenti in tecnologie silvicole e nella trasformazione, mobilitazione e commercializzazione dei prodotti delle foreste	8.6 – Sostegno agli investimenti in tecnologie silvicole e nella trasformazione, mobilitazione e commercializzazione di prodotti delle foreste	8.6.1 – Sostegno ad investimenti in tecnologie forestali e trasformazione, movimentazione e commercializzazione dei prodotti forestali.
		16 – Cooperazione	16.1 – Sostegno per la costituzione e il funzionamento dei gruppi operativi del PEI in materia di produttività e sostenibilità dell'agricoltura	16.1.1 – Sostegno per la costituzione e il funzionamento dei GO del PEI in materia di produttività e sostenibilità dell'agricoltura.
			16.9 – Sostegno per la diversificazione delle attività agricole in attività riguardanti l'assistenza sanitaria, l'integrazione sociale, l'agricoltura sostenuta dalla comunità e l'educazione ambientale e alimentare	16.9.1 – Agricoltura sociale, educazione alimentare, ambientale in aziende agricole, cooperazione con soggetti pubblici/privati.

PRIORITA' 2	ASPETTO SPECIFICO	MISURA CORRISPONDENTE	SOTTOMISURA	TIPOLOGIA D'INTERVENTO
	2B) Favorire l'ingresso di agricoltori adeguatamente qualificati nel settore agricolo e, in particolare, il ricambio generazionale.	1 - Trasferimento di conoscenze e azioni di informazione	1.1 – Sostegno alla formazione professionale e acquisizione di competenza	1.1.1 – Sostegno ad azioni di formazione professionale e acquisizione di competenze.
			1.2 – Sostegno ad attività dimostrative e azioni di informazione	1.2.1 – Sostegno ad attività dimostrative e azioni di informazione
		2 – Servizi di consulenza, di sostituzione e di assistenza alla gestione delle aziende agricole	2.1 – Servizi di consulenza	2.1.1 – Servizi di consulenza aziendale
			4 – Investimenti in immobilizzazioni materiali	4.1 – Sostegno ad investimenti nelle aziende agricole
6 – Sviluppo delle aziende agricole e delle imprese	6.1 – Aiuti all'avviamento di attività imprenditoriali per i giovani agricoltori	6.1.1 – Riconoscimento del premio per giovani agricoltori che per la prima volta si insediano come capo azienda agricola.		

PRIORITA' 3	ASPETTO SPECIFICO	MISURA CORRISPONDENTE	SOTTOMISURA	TIPOLOGIA D'INTERVENTO
<b>PRIORITA' 3 – Promuovere l'organizzazione della filiera agroalimentare, compresa la trasformazione e la</b>	3A) Migliorare la competitività dei produttori primari integrandoli meglio nella filiera agroalimentare attraverso i regimi di	1 - Trasferimento di conoscenze e azioni di informazione	1.1 – Sostegno alla formazione professionale e acquisizione di competenza	1.1.1 – Sostegno ad azioni di formazione professionale e acquisizione di competenze.
			1.2 – Sostegno ad attività dimostrative e azioni di informazione	1.2.1 – Sostegno ad attività dimostrative e azioni di informazione

PRIORITA' 3	ASPETTO SPECIFICO	MISURA CORRISPONDENTE	SOTTOMISURA	TIPOLOGIA D'INTERVENTO
<b>commercializzazione dei prodotti agricoli, il benessere degli animali e la gestione dei rischi nel settore agricolo.</b>	qualità, la creazione di un valore aggiunto per i prodotti agricoli, la promozione dei prodotti nei mercati locali, le filiere corte, le associazioni e organizzazioni di produttori e le organizzazioni interprofessionali.		1.3 – Scambi interaziendali di breve durata e visite alle aziende agricole e forestali	1.3.1 – Visite aziendali.
		2 – Servizi di consulenza, di sostituzione e di assistenza alla gestione delle aziende agricole;	2.1 – Servizi di consulenza	2.1.1 – Servizi di consulenza aziendale
			2.3 – Sostegno alla formazione dei consulenti	2.3.1 – Formazione dei consulenti
		3 – Regimi di qualità dei prodotti agricoli e alimentari	3.1 – Sostegno alla nuova adesione a regimi di qualità	3.1.1 – Sostegno alla nuova adesione ai regimi di qualità.
			3.2 – sostegno per attività di informazione e promozione, svolte da associazioni di produttori nel mercato interno	3.2 – sostegno per attività di informazione e promozione, svolte da associazioni di produttori nel mercato interno
		4 – Investimenti in immobilizzazioni materiali	4.2 – Sostegno a investimenti a favore della trasformazione/commercializzazione e e/o dello sviluppo dei prodotti agricoli	4.2.1 – Trasformazione, commercializzazione e sviluppo dei prodotti agricoli nell'aziende agro-industriali
		9 – Costituzione di associazioni e organizzazioni di produttori;	9.1 – costituzione di associazioni e organizzazioni di produttori nei settori agricolo e forestale	9.1.1 – Costituzione di associazioni e organizzazioni di produttori nei settori agricoli e forestale.
		14 – Benessere degli animali	14.1 – Pagamento per il benessere degli animali	14.1.1 – Pagamento per il benessere degli animali.
16 – Cooperazione	16.1 – Sostegno per la costituzione e il funzionamento dei gruppi operativi del PEI in materia di produttività e sostenibilità dell'agricoltura	16.1.1 – Sostegno per la costituzione e il funzionamento dei GO del PEI in materia di produttività e sostenibilità dell'agricoltura.		

PRIORITA' 3	ASPETTO SPECIFICO	MISURA CORRISPONDENTE	SOTTOMISURA	TIPOLOGIA D'INTERVENTO
			16.4 – Sostegno alla cooperazione di filiera, sia orizzontale che verticale, per la creazione e lo sviluppo di filiere corte e mercati locali e sostegno ad attività promozionali a raggio locale connesse allo sviluppo delle filiere corte e dei mercati locali	16.4.1 – Cooperazione orizzontale e verticale per creazione, sviluppo e promozione di filiere corte e mercati locali.
	3B) Sostenere la prevenzione e la gestione dei rischi aziendali.	5 – Ripristino del potenziale produttivo agricolo danneggiato da calamità naturali e da eventi catastrofici e introduzione di adeguate misure di prevenzione.	5.1 – Sostegno a investimenti in azioni di prevenzione volte a ridurre le conseguenze di probabili calamità naturali, avversità atmosferiche ed eventi catastrofici	5.1.1 – Prevenzione danni da avversità atmosferiche e da erosione suoli agricoli in ambito aziendale ed extraaziendale.
			5.2 – Sostegno a investimenti per il ripristino dei terreni agricoli e del potenziale produttivo danneggiati da calamità naturali, avversità atmosferiche ed eventi catastrofici	5.2.1 – Ripristino del potenziale produttivo danneggiato da calamità naturali, avversità atmosferiche ed eventi catastrofici.

PRIORITA' 4	ASPETTO SPECIFICO	MISURA CORRISPONDENTE	SOTTOMISURA	TIPOLOGIA D'INTERVENTO
<b>PRIORITA' 4 – Preservare, ripristinare e valorizzare gli ecosistemi connessi all'agricoltura e alla silvicoltura</b>	4A) Salvaguardia, ripristino e miglioramento della biodiversità, compreso nelle zone Natura 2000 e nelle zone soggette a vincoli naturali o ad altri vincoli specifici, nell'agricoltura ad alto valore	1 - Trasferimento di conoscenze e azioni di informazione	1.1 – Sostegno alla formazione professionale e acquisizione di competenza	1.1.1 – Sostegno ad azioni di formazione professionale e acquisizione di competenze.
			1.2 – Sostegno ad attività dimostrative e azioni di informazione	1.2.1 – Sostegno ad attività dimostrative e azioni di informazione
			1.3 – Scambi interaziendali di breve durata e visite alle aziende agricole e forestali	1.3.1 – Visite aziendali.

PRIORITA' 4	ASPETTO SPECIFICO	MISURA CORRISPONDENTE	SOTTOMISURA	TIPOLOGIA D'INTERVENTO
	naturalistico, nonché dell'assetto paesaggistico dell'Europa.	2 – Servizi di consulenza, di sostituzione e di assistenza alla gestione delle aziende agricole;	2.1 – Servizi di consulenza	2.1.1 – Servizi di consulenza aziendale
			2.3 – Sostegno alla formazione dei consulenti	2.3.1 – Formazione dei consulenti
		4 – Investimenti in immobilizzazioni materiali	4.4 – Sostegno a investimenti non produttivi connessi all'adempimento degli obiettivi agro-climatico-ambientali	4.4.1 – Prevenzione dei danni da fauna.
			4.4 – Sostegno a investimenti non produttivi connessi all'adempimento degli obiettivi agro-climatico-ambientali	4.4.2 – Creazione e/o ripristino e/o ampliamento di infrastrutture verdi e di elementi del paesaggio agrario
		7 – Servizi di base e rinnovamento dei villaggi nelle zone rurali	7.1 – Sostegno per la stesura e l'aggiornamento di piani di sviluppo dei comuni e dei villaggi situati nelle zone rurali e dei servizi comunali di base, nonché di piani di tutela e di gestione dei siti N2000 e di altre zone ad alto valore naturalistico	7.1.1 – Sostegno per la stesura e l'aggiornamento dei Piani di tutela e di gestione dei siti Natura 2000
		8 – Investimenti nello sviluppo delle aree forestali e nel miglioramento della redditività delle foreste	8.5 – Sostegno alla forestazione/all'imboschimento	8.5.1 – Sostegno agli investimenti destinati ad accrescere la resilienza e il pregio ambientale degli ecosistemi forestali
		10 – Pagamenti agro-climatico-ambientali	10.1 – Pagamento per impegni agro-climatico-ambientali	10.1.4 – Coltivazione e sviluppo sostenibile di varietà vegetali autoctone minacciate di erosione genetica.
			10.1 – Pagamento per impegni agro-climatico-ambientali	10.1.5 – Allevamento e sviluppo sostenibili delle razze animali autoctone minacciate di abbandono



PRIORITA' 4	ASPETTO SPECIFICO	MISURA CORRISPONDENTE	SOTTOMISURA	TIPOLOGIA D'INTERVENTO	
		13 – Indennità a favore delle zone soggette a vincoli naturali o ad altri vincoli specifici	10.2 – Sostegno per la conservazione, l'uso e lo sviluppo sostenibili delle risorse genetiche in agricoltura	10.2.1 – Conservazione delle risorse genetiche autoctone a tutela della biodiversità	
			13.2 – Pagamento compensativo per altre zone soggette a vincoli naturali significativi	13.2.1 – Pagamento compensativo per le zone soggette a vincoli naturali.	
		15 – Servizi silvo-climatico-ambientali e salvaguardia della foresta	13.3 – Pagamento compensativo per altre zone soggette a vincoli specifici	13.3.1 – Indennità compensativa per le zone con vincoli specifici.	
			15.1 – Pagamento per impegni silvo-ambientali e impegni in materia di clima	15.1.1 – Pagamento per impegni silvo-ambientali e impegni in materia di clima.	
		16 – Cooperazione	15.2 – Sostegno per la salvaguardia e la valorizzazione delle risorse genetiche forestali	15.2.1 – Sostegno per la salvaguardia e la valorizzazione delle risorse genetiche forestali	
			16.5 – Sostegno per azioni congiunte per la mitigazione del cambiamento climatico e l'adattamento ad esso e sostegno per approcci comuni ai progetti e alle pratiche ambientali in corso	16.5.1 – Azioni congiunte per la mitigazione dei cambiamenti climatici e l'adattamento ad essi e per pratiche ambientali in corso	
		4B) Migliore gestione delle risorse idriche, compresa la gestione dei fertilizzanti e dei pesticidi	1 – Trasferimento di conoscenze e azioni di informazione	16.8 – sostegno alla stesura di piani di gestione forestale o di strumenti equivalenti	16.8.1 – Sostegno alla stesura di piani di gestione forestale o strumenti equivalenti
				1.1 – Sostegno alla formazione professionale e acquisizione di competenza	1.1.1 – Sostegno ad azioni di formazione professionale e acquisizione di competenze.

PRIORITA' 4	ASPETTO SPECIFICO	MISURA CORRISPONDENTE	SOTTOMISURA	TIPOLOGIA D'INTERVENTO	
		2 – Servizi di consulenza, di sostituzione e di assistenza alla gestione delle aziende agricole;	1.2 – Sostegno ad attività dimostrative e azioni di informazione	1.2.1 – Sostegno ad attività dimostrative e azioni di informazione	
			2.1 – Servizi di consulenza	2.1.1 – Servizi di consulenza aziendale	
		10 – Pagamenti agro-climatico-ambientali	2.3 – Sostegno alla formazione dei consulenti	2.3.1 – Formazione dei consulenti	
			10.1 – Pagamento per impegni agro-climatico-ambientali	10.1.1 – Produzione integrata	
		11 – Investimenti in immobilizzazioni materiali	10.1 – Pagamento per impegni agro-climatico-ambientali	10.1.3 – Tecniche agro-ambientali anche connesse ad investimenti non produttivi	
			11.1 – pagamento al fine di adottare pratiche e metodi di produzione biologica	11.1.1 – Conversione delle aziende agricole ai sistemi di agricoltura biologica.	
		16 – Cooperazione	11.2 – pagamento al fine di mantenere pratiche e metodi di produzione biologica	11.2.1 – Mantenimento delle pratiche e dei metodi di agricoltura biologica come definiti nel regolamento (CE) n. 834/2007	
			16.1 – Sostegno per la costituzione e il funzionamento dei gruppi operativi del PEI in materia di produttività e sostenibilità dell'agricoltura	16.1.1 – Sostegno per la costituzione e il funzionamento dei GO del PEI in materia di produttività e sostenibilità dell'agricoltura.	
		4C) Prevenzione dell'erosione dei suoli e migliore gestione degli stessi.	1 - Trasferimento di conoscenze e azioni di informazione	1.1 – Sostegno alla formazione professionale e acquisizione di competenza	1.1.1 – Sostegno ad azioni di formazione professionale e acquisizione di competenze.
				1.2 – Sostegno ad attività dimostrative e azioni di informazione	1.2.1 – Sostegno ad attività dimostrative e azioni di informazione

PRIORITA' 4	ASPETTO SPECIFICO	MISURA CORRISPONDENTE	SOTTOMISURA	TIPOLOGIA D'INTERVENTO
		2 – Servizi di consulenza, di sostituzione e di assistenza alla gestione delle aziende agricole;	2.1 – Servizi di consulenza	2.1.1 – Servizi di consulenza aziendale
		8 – Investimenti nello sviluppo delle aree forestali e nel miglioramento della redditività delle foreste	8.3 – Sostegno alla prevenzione dei danni arrecati alle foreste da incendi, calamità naturali ed eventi catastrofici	8.3.1 – Sostegno alla prevenzione dei danni arrecati alle foreste da incendi, calamità naturali ed eventi catastrofici
			8.4 – Sostegno al ripristino delle foreste danneggiate da incendi, calamità naturali ed eventi catastrofici	8.4.1 – Sostegno al ripristino delle foreste danneggiate da incendi, calamità naturali ed eventi catastrofici
		10 – Pagamenti agro-climatico-ambientali	10.1 – Pagamento per impegni agro-climatico-ambientali	10.1.2 – Operazioni agronomiche volte all'incremento della sostanza organica
		13 – Indennità a favore delle zone soggette a vincoli naturali o ad altri vincoli specifici	13.1 – Pagamento compensativo per zone montane	13.1.1 – Pagamento compensativo per zone montane.
		16 – Cooperazione	16.1 – Sostegno per la costituzione e il funzionamento dei gruppi operativi del PEI in materia di produttività e sostenibilità dell'agricoltura	16.1.1 – Sostegno per la costituzione e il funzionamento dei GO del PEI in materia di produttività e sostenibilità dell'agricoltura.

PRIORITA' 5	ASPETTO SPECIFICO	MISURA CORRISPONDENTE	SOTTOMISURA	TIPOLOGIA D'INTERVENTO
<b>PRIORITA' 5 – Incentivare l'uso efficiente delle risorse</b>	5A) Rendere più efficiente l'uso dell'acqua	1 - Trasferimento di conoscenze e azioni di informazione	1.1 – Sostegno alla formazione professionale e acquisizione di competenza	1.1.1 – Sostegno ad azioni di formazione professionale e acquisizione di competenze.

PRIORITA' 5	ASPETTO SPECIFICO	MISURA CORRISPONDENTE	SOTTOMISURA	TIPOLOGIA D'INTERVENTO
<b>e il passaggio a un'economia a basse emissioni di carbonio e resiliente al clima nel settore agroalimentare e forestale</b>	nell'agricoltura		1.2 – Sostegno ad attività dimostrative e azioni di informazione	1.2.1 – Sostegno ad attività dimostrative e azioni di informazione
			1.3 – Scambi interaziendali di breve durata e visite alle aziende agricole e forestali	1.3.1 – Visite aziendali
		2 – Servizi di consulenza, di sostituzione e di assistenza alla gestione delle aziende agricole;	2.1 – Servizi di consulenza	2.1.1 – Servizi di consulenza aziendale
			2.3 – Sostegno alla formazione dei consulenti	2.3.1 – Formazione dei consulenti
		4 – Investimenti in immobilizzazioni materiali	4.1 – Sostegno a investimenti nelle aziende agricole	4.1.4 – Gestione della risorsa idrica per scopi irrigui nelle aziende agricole.
			4.3 – Sostegno a investimenti nell'infrastruttura necessaria allo sviluppo, all'ammodernamento e all'adeguamento dell'agricoltura e della silvicoltura	4.3.2 – Invasi di accumulo ad uso irriguo in aree collinari.
	16 – Cooperazione	16.1 – Sostegno per la costituzione e il funzionamento dei gruppi operativi del PEI in materia di produttività e sostenibilità dell'agricoltura.	16.1.1 – Sostegno per la costituzione e il funzionamento dei GO del PEI in materia di produttività e sostenibilità dell'agricoltura.	
	5C) Favorire l'approvvigionamento e l'utilizzo di fonti di energia rinnovabili, sottoprodotti, materiali di scarto e residui e altre materie grezze non alimentari ai fini della bioeconomia.	1 - Trasferimento di conoscenze e azioni di informazione	1.1 – Sostegno alla formazione professionale e acquisizione di competenza	1.1.1 – Sostegno ad azioni di formazione professionale e acquisizione di competenze.
			1.2 – Sostegno ad attività dimostrative e azioni di informazione	1.2.1 – Sostegno ad attività dimostrative e azioni di informazione

PRIORITA' 5	ASPETTO SPECIFICO	MISURA CORRISPONDENTE	SOTTOMISURA	TIPOLOGIA D'INTERVENTO
		2 – Servizi di consulenza, di sostituzione e di assistenza alla gestione delle aziende agricole;	2.1 – Servizi di consulenza	2.1.1 – Servizi di consulenza aziendale
		7 – Servizi di base e rinnovamento dei villaggi nelle zone rurali	7.2 – Sostegno a investimenti finalizzati alla realizzazione di impianti pubblici per la produzione di energia da fonti rinnovabili	7.2.2 – Investimenti finalizzati alla realizzazione di impianti pubblici per la produzione di energia da fonti rinnovabili
		16 – Cooperazione	16.1 – Sostegno per la costituzione e il funzionamento dei gruppi operativi del PEI in materia di produttività e sostenibilità dell'agricoltura	16.1.1 – Sostegno per la costituzione e il funzionamento dei GO del PEI in materia di produttività e sostenibilità dell'agricoltura.
	16.6 – Sostegno alla cooperazione di filiera per l'approvvigionamento sostenibile di biomasse da utilizzare nella produzione di alimenti e di energia e nei processi industriali		16.6.1 – Cooperazione di filiera per l'approvvigionamento sostenibile di biomasse per la produzione di energia.	
	5D) Ridurre le emissioni di gas a effetto serra e di ammoniaca prodotte dall'agricoltura	1 - Trasferimento di conoscenze e azioni di informazione	1.1 – Sostegno alla formazione professionale e acquisizione di competenza	1.1.1 – Sostegno ad azioni di formazione professionale e acquisizione di competenze.
			1.2 – Sostegno ad attività dimostrative e azioni di informazione	1.2.1 – Sostegno ad attività dimostrative e azioni di informazione
2 – Servizi di consulenza, di sostituzione e di assistenza alla gestione delle aziende agricole;		2.1 – Servizi di consulenza	2.1.1 – Servizi di consulenza aziendale	

PRIORITA' 5	ASPETTO SPECIFICO	MISURA CORRISPONDENTE	SOTTOMISURA	TIPOLOGIA D'INTERVENTO
		4 – Investimenti in immobilizzazioni materiali	4.1 - Sostegno ad investimenti nelle aziende agricole	4.1.3 - Investimenti finalizzati alla riduzione delle emissioni gassose negli allevamenti zootecnici, dei gas serra e ammoniacca.
		16 – Cooperazione	16.1 – Sostegno per la costituzione e il funzionamento dei gruppi operativi del PEI in materia di produttività e sostenibilità dell'agricoltura	16.1.1 – Sostegno per la costituzione e il funzionamento dei GO del PEI in materia di produttività e sostenibilità dell'agricoltura.
	5E) Promuovere la conservazione e il sequestro del carbonio nel settore agricolo e forestale	1 - Trasferimento di conoscenze e azioni di informazione	1.1 – Sostegno alla formazione professionale e acquisizione di competenza	1.1.1 – Sostegno ad azioni di formazione professionale e acquisizione di competenze.
			1.2 – Sostegno ad attività dimostrative e azioni di informazione	1.2.1 – Sostegno ad attività dimostrative e azioni di informazione
		2 – Servizi di consulenza, di sostituzione e di assistenza alla gestione delle aziende agricole	2.1 – Servizi di consulenza	2.1.1 – Servizi di consulenza aziendale
			2.3 – Sostegno alla formazione dei consulenti	2.3.1 – Formazione dei consulenti
		8 – Investimenti nello sviluppo delle aree forestali e nel miglioramento della redditività delle foreste	8.1 – Sostegno alla forestazione/all'imboschimento	8.1.1 – Imboschimento di superfici agricole e non agricole.
		16 – Cooperazione	16.1 – Sostegno per la costituzione e il funzionamento dei gruppi operativi del PEI in materia di produttività e sostenibilità dell'agricoltura	16.1.1 – Sostegno per la costituzione e il funzionamento dei GO del PEI in materia di produttività e sostenibilità dell'agricoltura.

PRIORITA' 6	ASPETTO SPECIFICO	MISURA CORRISPONDENTE	SOTTOMISURA	TIPOLOGIA D'INTERVENTO
<b>PRIORITA' 6 – Incentivare l'uso efficiente delle risorse e il passaggio a un'economia a basse emissioni di carbonio e resiliente al clima nel settore agroalimentare e forestale</b>	6A) Favorire la diversificazione, la creazione e lo sviluppo di piccole imprese nonché dell'occupazione	1 - Trasferimento di conoscenze e azioni di informazione	1.1 – Sostegno alla formazione professionale e acquisizione di competenza	1.1.1 – Sostegno ad azioni di formazione professionale e acquisizione di competenze.
			1.2 – Sostegno ad attività dimostrative e azioni di informazione	1.2.1 – Sostegno ad attività dimostrative e azioni di informazione
			1.3 – Scambi interaziendali di breve durata e visite alle aziende agricole e forestali	1.3.1 – Visite aziendali
		2 – Servizi di consulenza, di sostituzione e di assistenza alla gestione delle aziende agricole;	2.1 – Servizi di consulenza	2.1.1 – Servizi di consulenza aziendale
			2.3 – Sostegno alla formazione dei consulenti	2.3.1 – Formazione dei consulenti
		6 – Sviluppo delle aziende agricole e delle imprese	6.2 – Aiuti all'avviamento di attività imprenditoriali per attività extra- agricole nelle zone rurali	6.2.1 – Aiuto all'avviamento d'impresa per attività extra- agricole in zone rurali.
			6.4 – Sostegno ad investimenti nella creazione e nello sviluppo di attività extra-agricole	6.4.2 – Creazione e sviluppo di attività extragricole nelle aree rurali.
		7 – Servizi di base e rinnovamento dei villaggi nelle zone rurali	7.2 – Sostegno a investimenti finalizzati alla creazione, al miglioramento o all'espansione di ogni tipo di infrastrutture su piccola scala, compresi gli investimenti nelle energie rinnovabili e nel risparmio energetico	7.2.1 – Sostegno a investimenti finalizzati alla viabilità comunale nelle aree rurali per migliorare il valore paesaggistico.

PRIORITA' 6	ASPETTO SPECIFICO	MISURA CORRISPONDENTE	SOTTOMISURA	TIPOLOGIA D'INTERVENTO
			7.4 – Sostegno a investimenti finalizzati all'introduzione, al miglioramento o all'espansione di servizi di base a livello locale per la popolazione rurale, comprese le attività culturali e ricreative, e della relativa infrastruttura	7.4.1 – Investimenti per l'introduzione, il miglioramento, l'espansione di servizi di base per la popolazione rurale
			7.5 – Sostegno a investimenti di fruizione pubblica in infrastrutture ricreative, informazioni turistiche e infrastrutture turistiche su piccola scala	7.5.1 – Sostegno a investimenti di fruizione pubblica in infrastrutture ricreative e turistiche su piccola scala
			7.6 – Sostegno per studi/investimenti relativi alla manutenzione, al restauro e alla riqualificazione del patrimonio culturale e naturale dei villaggi, del paesaggio rurale e dei siti ad alto valore naturalistico, compresi gli aspetti socioeconomici di tali attività, nonché azioni di sensibilizzazione in materia di ambiente	7.6.1 – Riqualificazione del patrimonio architettonico dei borghi naturali, nonché sensibilizzazione ambientale
		16 – Cooperazione	16.1 – Sostegno per la costituzione e il funzionamento dei gruppi operativi del PEI in materia di produttività e sostenibilità dell'agricoltura.	16.1.1 – Sostegno per la costituzione e il funzionamento dei GO del PEI in materia di produttività e sostenibilità dell'agricoltura.
	5C) Favorire l'approvvigionamento e l'utilizzo di fonti di energia rinnovabili, sottoprodotti, materiali di scarto e residui e	1 - Trasferimento di conoscenze e azioni di informazione	1.1 – Sostegno alla formazione professionale e acquisizione di competenza	1.1.1 – Sostegno ad azioni di formazione professionale e acquisizione di competenze.



PRIORITA' 6	ASPETTO SPECIFICO	MISURA CORRISPONDENTE	SOTTOMISURA	TIPOLOGIA D'INTERVENTO
	altre materie grezze non alimentari ai fini della bioeconomia.		1.2 – Sostegno ad attività dimostrative e azioni di informazione	1.2.1 – Sostegno ad attività dimostrative e azioni di informazione
		2 – Servizi di consulenza, di sostituzione e di assistenza alla gestione delle aziende agricole;	2.1 – Servizi di consulenza	2.1.1 – Servizi di consulenza aziendale
		7 – Servizi di base e rinnovamento dei villaggi nelle zone rurali	7.2 – Sostegno a investimenti finalizzati alla realizzazione di impianti pubblici per la produzione di energia da fonti rinnovabili	7.2.2 – Investimenti finalizzati alla realizzazione di impianti pubblici per la produzione di energia da fonti rinnovabili
		16 – Cooperazione	16.1 – Sostegno per la costituzione e il funzionamento dei gruppi operativi del PEI in materia di produttività e sostenibilità dell'agricoltura	16.1.1 – Sostegno per la costituzione e il funzionamento dei GO del PEI in materia di produttività e sostenibilità dell'agricoltura.
			16.3 – Cooperazione tra piccoli operatori per organizzare processi di lavoro in comune e condividere impianti e risorse, nonché per lo sviluppo/la commercializzazione del turismo	16.3.1 – Contributo per associazioni di imprese del turismo rurale
			16.7 – Sostegno per strategie di sviluppo locale di tipo non partecipativo	16.7.1 – Sostegno a strategie di sviluppo locale di tipo non partecipativo.
	6B) Stimolare lo sviluppo locale nelle zone rurali	19 – Sostegno allo sviluppo locale LEADER – (SLTP – sviluppo locale di	19.1 – Sostegno preparatorio	19.1.1 – Sostegno preparatorio

PRIORITA' 6	ASPETTO SPECIFICO	MISURA CORRISPONDENTE	SOTTOMISURA	TIPOLOGIA D'INTERVENTO
		tipo partecipativo)	19.2 – Sostegno all'esecuzione degli interventi nell'ambito della strategia di sviluppo locale di tipo partecipativo	19.2 – Sostegno all'esecuzione degli interventi nell'ambito della strategia di sviluppo locale di tipo partecipativo
			19.3 – Preparazione e realizzazione delle attività di cooperazione del gruppo di azione locale	19.3.1 – Preparazione e realizzazione delle attività di cooperazione del gruppo di azione locale.
			19.4 – Sostegno per i costi di gestione e animazione	19.4.1 – Sostegno per costi di gestione e animazione
	6C) Promuovere l'accessibilità, l'uso e la qualità delle tecnologie dell'informazione e della comunicazione (TIC) nelle zone rurali	1 - Trasferimento di conoscenze e azioni di informazione	1.1 – Sostegno alla formazione professionale e acquisizione di competenza	1.1.1 – Sostegno ad azioni di formazione professionale e acquisizione di competenze.
		7 – Servizi di base e rinnovamento dei villaggi nelle zone rurali	7.3 – Sostegno per l'installazione, il miglioramento e l'espansione di infrastrutture a banda larga e di infrastrutture passive per la banda larga, nonché la fornitura di accesso alla banda larga e ai servizi di pubblica amministrazione on line	7.3.1 – Realizzazione di infrastrutture di accesso in fibra ottica.